

# **6219 Lefel Mynediad a Lefel 1, Dyfarniadau, Tystysgrifau a Diplomâu mewn Sgiliau Adeiladu**

**Llawlyfr tasgau ymgeisydd - Gosod briciau,  
Gwaith saer ac Asiedydd**

## Am City & Guilds

City & Guilds yw prif ddarparwr cymwysterau galwedigaethol y D.U., gan gynnig mwy na 500 o ddyfarniadau mewn ystod eang o ddiwydiannau, gan fynd o lefel mynediad i lefelau uchaf cyflawniad proffesiynol. Gyda mwy nag 8500 o ganolfannau mewn 100 o wledydd, caiff City & Guilds ei gydnabod gan gyflogwyr ledled y byd am ddarparu cymwysterau sy'n cynnig prawf o'r sgiliau sydd eu hangen arnynt i gael gwaith wedi'i wneud.

## Grŵp City & Guilds

Mae Grŵp City & Guilds yn cynnwys City & Guilds, ILM (Sefydliad Arweinyddiaeth a Rheolaeth) sy'n cynnig cymwysterau rheolaeth, deunyddiau dysgu a gwasanaethau aelodaeth, City & Guilds HAB (y Corff Dyfarnu Lletygarwch) a Chanolfan Datblygu Sgiliau City & Guilds. Mae City & Guilds hefyd yn rheoli Arholiadau'r Cyngor Peirianeg ar ran y Cyngor Peirianeg.

## Cyfleoedd Cyfartal

Mae City & Guilds yn cefnogi'n llwyr yr egwyddor o gyfleoedd cyfartal ac rydym yn ymrwymedig i fodloni'r egwyddor hon yn ein holl weithgareddau a'n deunydd cyhoeddus. Mae copi o'n datganiad polisi cyfle cyfartal ar gael ar ein gwefan.

## Hawlfraint

Mae cynnwys y ddogfen hon, oni bai y nodir fel arall, yn hawlfraint © City & Guilds of London Institute ac ni ellir ei gopïo, ei atgynhyrchu na'i ddosbarthu heb ganiatâd ysgrifenedig o flaen llaw.

Fodd bynnag, caiff canolfannau cymeradwy City & Guilds ac ymgeiswyr sy'n astudio ar gyfer cymwysterau City & Guilds lungopïo'r ddogfen hon yn rhad ac am ddim a/neu gynnwys fersiwn PDF wedi'i gloi ohono ar fewnrwydi canolfannau ar yr amodau canlynol:

- caiff staff canolfannau gopïo'r deunydd yn unig ar gyfer dibenion addysgu ymgeiswyr sy'n gweithio tuag at gymhwyster City & Guilds, neu at ddibenion gweinyddol mewnol
- caiff ymgeiswyr gopïo'r deunydd yn unig at eu dibenion eu hunain wrth weithio tuag at gymhwyster City & Guilds

Mae'r *Amodau Copïo Safonol* (sydd i'w gweld ar ein gwefan) hefyd mewn grym.

Noder: Nid yw'r Safonau Galwedigaethol Cenedlaethol yn hawlfraint © City & Guilds of London Institute. Gwiriwch yr amodau copïo gyda'r Cyngor Sgiliau Sector perthnasol.

## Cyhoeddiadau

Mae cyhoeddiadau City & Guilds ar gael o'n gwefan neu oddi wrth ein hadran Gwerthu Cyhoeddiadau, gan ddefnyddio'r manylion cyswllt isod.

Gwnaed pob ymdrech i sicrhau bod yr wybodaeth sydd yn y cyhoeddiad hwn yn wir ac yn gywir ar adeg cyhoeddi. Fodd bynnag, caiff cynhyrchion a gwasanaethau City & Guilds eu datblygu a'u gwella'n barhaus a chedwir yr hawl i newid cynhyrchion a gwasanaethau o bryd i'w gilydd. Ni all City & Guilds dderbyn cyfrifoldeb am golled neu niwed sy'n deillio o ddefnyddio gwybodaeth yn y cyhoeddiad hwn.

## City & Guilds

1 Giltspur Street

Llundain EC1A 9DD

Ffôn +44 (0)844 543 0000

[www.cityandguilds.com](http://www.cityandguilds.com)

Ffacs +44 (0)20 7294 2413

[candidatesupport@cityandguilds.com](mailto:candidatesupport@cityandguilds.com)

# **6219 Lefel Mynediad a Lefel 1, Dyfarniadau, Tystysgrifau a Diplomâu mewn Sgiliau Adeiladu**

**Llawlyfr tasgau ymgeisydd - Gosod briciau, Gwaith  
saer ac asiedydd**

| <b>Fersiwn a dyddiad</b> | <b>Newid manylion</b>   | <b>Adran</b>                              |
|--------------------------|---|---|
| V2.2 Hydref 2014         | Mesuriad ar Ffigur 2 wedi'i newid o 2750 i 2690 i gytuno â'r cyfarwyddyd ar d.50 (wedi cywiro'r anghysondeb).   | Tasgau ymarferol (Aseiniad 118)           |
| V2.3 Hydref 2014         | Tasgau gwybodaeth wedi'u symud i roi i mewn dogfen ar wahân ' Cwestiynau gwybodaeth diwedd uned'.<br><br>Wedi symud cyfeiriadau am ganiatâd i ymgeiswyr gael meini prawf marcio gyda nhw yn ystod tasgau ymarferol. | Tasgau gwybodaeth<br><br>Tasgau ymarferol |
| V2.4 Tachwedd 2014       | Fformatio wedi'i gysoni a mân newidiadau i wella eglurder.  | Tasgau ymarferol                          |
| V2.5 Chwefror 2015       | T17 mewn meini prawf marcio 'uniadau croes gwastad' wedi'i newid i 'gwastad'  | Tasg Ymarferol (Aseiniad 118)             |
| V2.6 Mawrth 2015         | Delweddau wedi'u newid ar gyfer aseiniad 001 a 002  | Tasg Ymarferol (t32 & 35)                 |

|          |   |           |
|----------|---|-----------|
| <b>1</b> | <b>Trosolwg o asesiad yr uned</b>                                 | <b>5</b>  |
|          | Cofnod cwblhau tasg   | 5         |
| <b>2</b> | <b>Tasgau ymarferol</b>   | <b>10</b> |
|          | <b>Aseiniad 005 Adeiladu wal hanner bric</b>                      | <b>11</b> |
|          | <b>Aseiniad 118 Adeiladu wal flocliau</b>                         | <b>15</b> |
|          | <b>Aseiniad 119 Adeiladu corneli dychwel hanner bric</b>          | <b>19</b> |
|          | <b>Aseiniad 120 Adeiladu waliau ceudod mewn gwaith bric</b>       | <b>23</b> |
|          | <b>Aseiniad 121 Adeiladu wal hanner bric</b>                      | <b>27</b> |
|          | <b>Aseiniad 001 Adeiladu uniadau haneru</b>                       | <b>31</b> |
|          | <b>Aseiniad 002 Adeiladu uniadau rhigol draws</b>                 | <b>34</b> |
|          | <b>Aseiniad 103 Adeiladu uniadau mortais a thyno trwodd</b>       | <b>37</b> |
|          | <b>Aseiniad 104 Adeiladu uniadau haneru onglog</b>                | <b>40</b> |
|          | <b>Aseiniad 105 Adeiladu uniadau bagl</b>                         | <b>44</b> |
|          | <b>Aseiniad 106 Adeiladu uniadau mortais a</b>                    | <b>48</b> |
|          | <b>Aseiniad 107 Adeiladu uniadau mortais a thyno hansiedig</b>    | <b>52</b> |
|          | <b>Aseiniad 108 Gosod architrafau a sgyrtinau</b>                 | <b>56</b> |
|          | <b>Aseiniad 109 Adeiladu a gosod leininau gorddrws</b>            | <b>60</b> |
|          | <b>Aseiniad 110 Ffitio cloeon a chliciedau</b>                    | <b>66</b> |
| <b>4</b> | <b>Atodiadau</b>  | <b>70</b> |
|          | <b>Atodiad 1 – Adborth uned a ffurflen cynllunio at y dyfodol</b> | <b>71</b> |

Mae'r *Llawlyfr Tasgau Ymgeisydd* hwn yn gofnod o'ch cyflawniad mewn asesiadau ymarferol. Mae'n rhaid i chi ei gadw mewn cyflwr da a rhaid i'ch Aseswr ei storio mewn lle diogel. Cwblhewch eich holl fanylion cyn i chi wneud unrhyw asesiadau.

## Manylion yr ymgeisydd

|                             |  |                |  |
|-----------------------------|--|----------------|--|
| Cyfenw                      |  | Enw(au) cyntaf |  |
| Rhif ymrestru City & Guilds |  |                |  |

## Manylion y ganolfan

|     |  |                 |  |
|-----|--|-----------------|--|
| Enw |  | Rhif y Ganolfan |  |
|-----|--|-----------------|--|

Rwy'n deall gofynion y cymhwyster a bod yn rhaid mai fy ngwaith fy hun yw'r holl waith sy'n cael ei wneud ar gyfer yr asesiadau.

|   |  |         |  |
|---|--|---------|--|
| <b>Llofnod yr Ymgeisydd</b><br>(llythrennau bras) |  |         |  |
| <b>Enw'r aseswr</b><br>(llythrennau bras)         |  | Llofnod |  |
|   |  | Dyddiad |  |

# 1 Trosolwg o asesiad yr uned

## Cofnod cwblhau tasg

### Aseiniad 101 Cyflwyniad i iechyd a diogelwch mewn adeiladu

| Tasg  | Gradd ar gyfer y dasg |
|---|-----------------------|
| A1 Pam mae iechyd a diogelwch yn bwysig                             | LI / X                |
| A2 Rôl Awdurdod Gweithredol Iechyd a Diogelwch                      | LI / X                |
| A3 Rheoliadau iechyd a diogelwch                                    | LI / X                |
| A4 Cyfrifoldeb am iechyd a diogelwch                                | LI / X                |
| A5 Achosion cyffredin damweiniau yn y diwydiant adeiladu - peryglon | LI / X                |
| A6 Achosion cyffredin damweiniau yn y diwydiant adeiladu - risgiau  | LI / X                |
| A7 Asesiad risg   | LI / X                |
| A8 Categoriâu arwyddion iechyd a diogelwch                          | LI / X                |
| A9 Adnabod arwyddion diogelwch                                      | LI / X                |
| A10 Adnabod arwyddion COSSH   | LI / X                |
| A11 Mathau o offer amddiffyn personol (OAP / PPE)                   | LI / X                |
| A12 Pwrpas offer amddiffyn personol                                 | LI / X                |

Rhaid llwyddo gyda phob tasg er mwyn cyflawni'r uned. Dylid cymryd y graddio o ddogfen ganllaw'r aseswyr. Dylid cyfrifo'r radd gyffredinol gan ddefnyddio'r Meini Prawf Marcio yng Nghanllaw'r Aseswyr a'u trosglwyddo yma.

Llofnod yr aseswr a dyddiad:

Gradd gyffredinol

LI / T / Rh / X

### Aseiniad 102 Cyflwyniad i'r diwydiant adeiladu

| Tasg  | Gradd ar gyfer y dasg |
|---|-----------------------|
| A1 Mathau o adeiladu  | LI / X                |
| A2 Adeiladu cynaliadwy  | LI / X                |
| A3 Adnabod nodweddion dylunio   | LI / X                |
| A4 Defnyddiau arbed ynni sy'n cael eu defnyddio yn y diwydiant adeiladu | LI / X                |
| A5 Gweithgareddau diwydiant adeiladu                                    | LI / X                |
| A6 Cyfleoedd swyddi yn y diwydiant adeiladu                             | LI / X                |

Rhaid llwyddo gyda phob tasg er mwyn cyflawni'r uned. Dylid cymryd y graddio o ddogfen ganllaw'r aseswyr. Dylid cyfrifo'r radd gyffredinol gan ddefnyddio'r Meini Prawf Marcio yng Nghanllaw'r Aseswyr a'u trosglwyddo yma.

Llofnod yr aseswr a dyddiad:

Gradd gyffredinol

LI / T / Rh / X

### Aseiniad 005 Adeiladu wal hanner bric

| Tasg                       | Gradd ar gyfer y dasg |
|----------------------------|-----------------------|
| A Adeiladu wal hanner bric | LI / X                |

Rhaid llwyddo gyda phob tasg er mwyn cyflawni'r uned.

|                              |   |                          |                      |
|------------------------------|---|--------------------------|----------------------|
| Llofnod yr aseswr a dyddiad: | Caiff yr uned ei chyflawni fel llwyddo/methu'n unig | <b>Gradd gyffredinol</b> | <input type="text"/> |
|------------------------------|---|--------------------------|----------------------|

### Aseiniad 118 Adeiladu wal flocliau

| Tasg                    | Gradd ar gyfer y dasg |
|-------------------------|-----------------------|
| A Adeiladu wal flocliau | LI / T / Rh / X       |

Rhaid llwyddo gyda phob tasg er mwyn cyflawni'r uned.

|                              |  |                          |                      |
|------------------------------|--|--------------------------|----------------------|
| Llofnod yr aseswr a dyddiad: | Bydd y radd gyffredinol yr un fath â'r dasg radd sengl yn yr uned hon. | <b>Gradd gyffredinol</b> | <input type="text"/> |
|------------------------------|--|--------------------------|----------------------|

### Aseiniad 119 Adeiladu corneli dychwel hanner bric

| Tasg                                  | Gradd ar gyfer y dasg |
|---------------------------------------|-----------------------|
| A Adeiladu cornel dychwel hanner bric | LI / T / Rh / X       |

Rhaid llwyddo gyda phob tasg er mwyn cyflawni'r uned.

|                              |  |                          |                      |
|------------------------------|--|--------------------------|----------------------|
| Llofnod yr aseswr a dyddiad: | Bydd y radd gyffredinol yr un fath â'r dasg radd sengl yn yr uned hon. | <b>Gradd gyffredinol</b> | <input type="text"/> |
|------------------------------|--|--------------------------|----------------------|

### Aseiniad 120 Adeiladu waliau ceudod mewn gwaith bric a gwaith bloc

| Tasg                  | Gradd ar gyfer y dasg <sup>†</sup> | Pwyntiau (tasgau wedi'u graddio) |
|-----------------------|------------------------------------|----------------------------------|
| A Adeiladu wal geudod | LI / T / Rh / X                    |                                  |
| B Tasg wybodaeth      | LI / X                             |                                  |

Rhaid llwyddo gyda phob tasg er mwyn cyflawni'r uned.

|                              |  |                          |                      |
|------------------------------|--|--------------------------|----------------------|
| Llofnod yr aseswr a dyddiad: | Bydd y radd gyffredinol yr un fath â'r dasg radd sengl yn yr uned hon. | <b>Gradd gyffredinol</b> | <input type="text"/> |
|------------------------------|--|--------------------------|----------------------|



### Aseiniad 121 Adeiladu wal un bric

| Tasg                   | Gradd ar gyfer y dasg <sup>†</sup> | Pwyntiau (tasgau wedi'u graddio) |
|------------------------|------------------------------------|----------------------------------|
| A Adeiladu wal un bric | LI / T / Rh / X                    |                                  |
| B Tasg wybodaeth       | LI / X                             |                                  |

Rhaid llwyddo gyda phob tasg er mwyn cyflawni'r uned.

|                              |  |
|------------------------------|--|
| Llofnod yr aseswr a dyddiad: | Bydd y radd gyffredinol yr un fath â'r dasg radd sengl yn yr uned hon.<br><br><p style="text-align: right;"><b>Gradd gyffredinol</b></p> |
|------------------------------|--|

### Aseiniad 001 Adeiladu uniadau haneru

| Tasg                      | Gradd ar gyfer y dasg |
|---------------------------|-----------------------|
| A Adeiladu uniad haneru T | LI / X                |

Rhaid llwyddo gyda phob tasg er mwyn cyflawni'r uned.

|                              |   |
|------------------------------|---|
| Llofnod yr aseswr a dyddiad: | Caiff yr uned ei chyflawni fel llwyddo/methu'n unig<br><br><p style="text-align: right;"><b>Gradd gyffredinol</b></p> |
|------------------------------|---|

### Aseiniad 002 Adeiladu uniadau rhigol draws

| Tasg                                | Gradd ar gyfer y dasg |
|-------------------------------------|-----------------------|
| A Adeiladu uniad rhigol draws tafod | LI / X                |

Rhaid llwyddo gyda phob tasg er mwyn cyflawni'r uned.

|                              |   |
|------------------------------|---|
| Llofnod yr aseswr a dyddiad: | Caiff yr uned ei chyflawni fel llwyddo/methu'n unig<br><br><p style="text-align: right;"><b>Gradd gyffredinol</b></p> |
|------------------------------|---|

### Aseiniad 103 Adeiladu uniadau mortais a thyno trwodd

| Tasg   | Gradd ar gyfer y dasg |
|--|-----------------------|
| A Adeiladu ffrâm gan ddefnyddio uniadau mortais a thyno trwodd | LI / T / Rh / X       |

Rhaid llwyddo gyda phob tasg er mwyn cyflawni'r uned.

|                              |  |
|------------------------------|--|
| Llofnod yr aseswr a dyddiad: | Bydd y radd gyffredinol yr un fath â'r dasg radd sengl yn yr uned hon.<br><br><p style="text-align: right;"><b>Gradd gyffredinol</b></p> |
|------------------------------|--|

### Aseiniad 104 Adeiladu uniadau haneru onglog

| Tasg   | Gradd ar gyfer y dasg |
|--|-----------------------|
| A Adeiladu sgwaryn adeiladwr gan ddefnyddio uniadau haneru | Ll / T / Rh / X       |

Rhaid llwyddo gyda phob tasg er mwyn cyflawni'r uned.

Llofnod yr aseswr a dyddiad:

Bydd y radd gyffredinol yr un fath â'r dasg radd sengl yn yr uned hon.

**Gradd gyffredinol**

### Aseiniad 105 Adeiladu uniadau bagl

| Tasg   | Gradd ar gyfer y dasg |
|--|-----------------------|
| A Adeiladu ffrâm gan ddefnyddio uniadau bagl | Ll / T / Rh / X       |

Rhaid llwyddo gyda phob tasg er mwyn cyflawni'r uned.

Llofnod yr aseswr a dyddiad:

Bydd y radd gyffredinol yr un fath â'r dasg radd sengl yn yr uned hon.

**Gradd gyffredinol**

### Aseiniad 106 Adeiladu uniadau mortais a thyno hansiedig

| Tasg  | Gradd ar gyfer y dasg |
|---|-----------------------|
| A Adeiladu ffrâm gan ddefnyddio uniadau mortais a thyno hansiedig | Ll / T / Rh / X       |

Rhaid llwyddo gyda phob tasg er mwyn cyflawni'r uned.

Llofnod yr aseswr a dyddiad:

Bydd y radd gyffredinol yr un fath â'r dasg radd sengl yn yr uned hon.

**Gradd gyffredinol**

### Aseiniad 107 Adeiladu uniadau mortais a thyno pwt

| Tasg  | Gradd ar gyfer y dasg |
|---|-----------------------|
| A Adeiladu ffrâm gan ddefnyddio uniadau mortais a thyno pwt | Ll / T / Rh / X       |

Rhaid llwyddo gyda phob tasg er mwyn cyflawni'r uned.

Llofnod yr aseswr a dyddiad:

Bydd y radd gyffredinol yr un fath â'r dasg radd sengl yn yr uned hon.

**Gradd gyffredinol**

### Aseiniad 108 Gosod architrafau a sgyrtinau

| Tasg                              | Gradd ar gyfer y dasg |
|-----------------------------------|-----------------------|
| A Gosod architrafau a sgyrtinau   | LI / T / Rh / X       |
| B Cwestiynau gwybodaeth sylfaenol | LI / X                |

Rhaid llwyddo gyda phob tasg er mwyn cyflawni'r uned.

Llofnod yr aseswr a dyddiad:

Bydd y radd gyffredinol yr un fath â'r dasg radd sengl yn yr uned hon.

**Gradd gyffredinol**

### Aseiniad 109 Adeiladu a gosod leininau gorddrws

| Tasg                             | Gradd ar gyfer y dasg |
|----------------------------------|-----------------------|
| A Gwneud a gosod leinin gorddrws | LI / T / Rh / X       |

Rhaid llwyddo gyda phob tasg er mwyn cyflawni'r uned.

Llofnod yr aseswr a dyddiad:

Bydd y radd gyffredinol yr un fath â'r dasg radd sengl yn yr uned hon.

**Gradd gyffredinol**

### Aseiniad 110 Ffitio cloeon a chliciedau

| Tasg                         | Gradd ar gyfer y dasg |
|------------------------------|-----------------------|
| A Ffitio cloeon a chliciedau | LI / T / Rh / X       |

Rhaid llwyddo gyda phob tasg er mwyn cyflawni'r uned.

Llofnod yr aseswr a dyddiad:

Bydd y radd gyffredinol yr un fath â'r dasg radd sengl yn yr uned hon.

**Gradd gyffredinol**

## 2 Tasgau ymarferol

I gwblhau'r dasg hon mae'n rhaid i chi adeiladu wal friciau hanner bric o drwch yn ôl y fanyleb yn y diagramau a labelwyd Ffig. 1 a Ffig. 2.

Gallwch gael copi o'r diagramau yn ystod yr asesiad ymarferol. Bydd eich aseswr yn eich cefnogi chi gyda hyn.

Mae gennych **2 awr** i gwblhau'r dasg hon.

Bydd eich aseswr hefyd yn gofyn i chi **un** cwestiwn am adeiladu'r wal friciau ac mae rhaid ateb hwn yn gywir i basio'r aseiniad.

Dim ond ar lefel llwyddo mae modd cyflawni'r dasg hon.

**Cofnod ateb yr ymgeisydd**

**Ateb**

**Cyflawnwyd**

Ffig 1. Blaenolwg

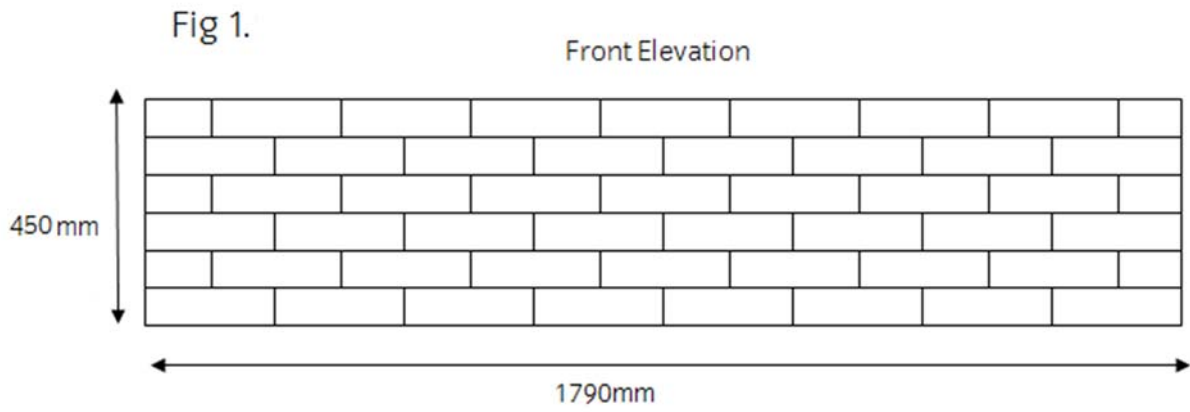
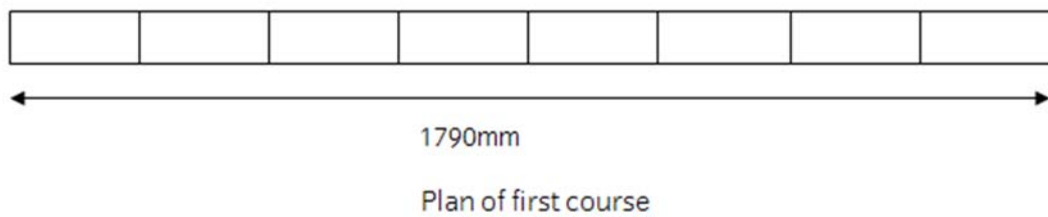


Fig 2.



Golwg cwrs cyntaf

**Enw'r ymgeisydd**

**Enw'r aseswr**

**Enw'r ganolfan**

I basio'r aseiniad, mae angen i ymgeiswyr gwblhau pob tasg i'r safon isaf a nodir isod.

| <b>Mae'r ymgeisydd wedi:</b>  |                            | <b>Llwyddo</b>           | <b>Teilyngdod</b> | <b>Rhagoriaeth</b> |
|---|----------------------------|--------------------------|-------------------|--------------------|
| adnabod a defnyddio'r offer amddiffyn personol (PPE) priodol i adeiladu wal hanner bric o drwch   |                            | <input type="checkbox"/> |                   |                    |
| adnabod, dewis a defnyddio'r defnyddiau sydd eu hangen i adeiladu wal hanner bric o drwch         |                            | <input type="checkbox"/> |                   |                    |
| adnabod, dewis a defnyddio'r offer a'r cyfarpar sydd eu hangen i adeiladu wal hanner bric o drwch |                            | <input type="checkbox"/> |                   |                    |
| mesur a gosod proffiliau yn ôl manyleb benodol  |                            | <input type="checkbox"/> |                   |                    |
| sych-fondio'r gwaith bric   |                            | <input type="checkbox"/> |                   |                    |
| cyfrifo'r nifer cywir o friciau sydd eu hangen  |                            | <input type="checkbox"/> |                   |                    |
| gosod bwrdd mortar a stacio'r briciau   |                            | <input type="checkbox"/> |                   |                    |
| dangos trefniant diogel yr ardal weithio  |                            | <input type="checkbox"/> |                   |                    |
| <b>adeiladu wal hanner brif yn ôl y manylebau a roddwyd ac o fewn y goddefiannau canlynol:</b>    |                            |                          |                   |                    |
| • gosod allan   | +/- 40mm<br>mewn<br>1790mm | <input type="checkbox"/> |                   |                    |
| • lefel   | +/- 40mm<br>mewn<br>1790mm | <input type="checkbox"/> |                   |                    |
| • uniadau croes   | 10mm +/-<br>8mm            | <input type="checkbox"/> |                   |                    |
| • amrediad wedi'i fesur yn groesgornel  | +/- 40mm                   | <input type="checkbox"/> |                   |                    |
| wedi cynnal ardal weithio lân a diogel ac wedi dilyn canllawiau iechyd a diogelwch                |                            | <input type="checkbox"/> |                   |                    |
| wedi clirio'r ardal weithio o ddefnyddiau a gwastraff dros ben ar ôl cwblhau'r dasg               |                            | <input type="checkbox"/> |                   |                    |
| wedi glanhau'r holl offer a chyfarpar yn barod i'w haildefnyddio                                  |                            | <input type="checkbox"/> |                   |                    |
| wedi ateb cwestiwn yn gywir (cyfeirir at Ganllaw'r Aseswr)  |                            | <input type="checkbox"/> |                   |                    |

**Aseiniad wedi'i basio?**

Ydy/Na

**Llofnod aseswr**

---


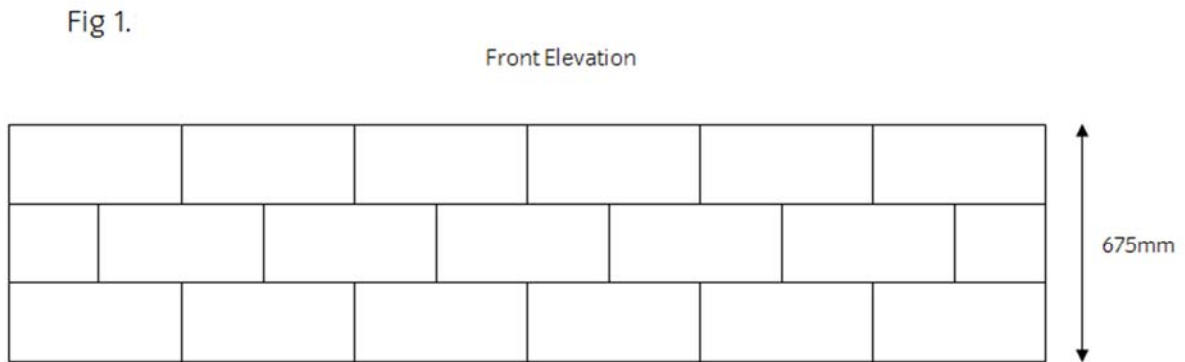
**Dyddiad**

---





Ffig 1. Blaenolwg



**Ffig 2. Golwg y cwrs cyntaf**

**Manyleb**

Wal flocliau 100mm o drwch mewn hanner bond rhwng dau broffil

# Aseiniad 118 Adeiladu wal flociau

Meini prawf marcio

Tasg A

Enw'r ymgeisydd \_\_\_\_\_

Enw'r aseswr \_\_\_\_\_

Enw'r ganolfan \_\_\_\_\_

I basio'r aseiniad, mae angen i ymgeiswyr gwblhau pob tasg i'r safon isaf a nodir isod. Rhaid cyflawni'r holl feini prawf am bob gradd i hawlio'r radd honno.

| Mae'r ymgeisydd wedi:  | Llwyddo  | Teilyngdod   | Rhagoriaeth  |
|--|--|--|--|
| adnabod a defnyddio Offer Amddiffyn Personol (PPE) priodol                           | <input type="checkbox"/>                               |  |  |
| adnabod, dewis a defnyddio'r defnyddiau sydd eu hangen                               | <input type="checkbox"/>                               |  |  |
| adnabod, dewis a defnyddio'r offer a'r cyfarpar cywir                                | <input type="checkbox"/>                               |  |  |
| mesur a gosod proffiliau yn ôl manyleb benodol                                       | <input type="checkbox"/>                               |  |  |
| gosod bwrdd mortar a stacio'r nifer o flociau sydd eu hangen                         | <input type="checkbox"/>                               |  |  |
| dangos trefniant diogel yr ardal weithio   | <input type="checkbox"/>                               |  |  |
| <b>adeiladu wal flociau 100 mm o drwch o fewn y goddefiannau canlynol:</b>           |  |  |  |
| <ul style="list-style-type: none"><li>Gosod allan</li></ul>                          | <input type="checkbox"/><br>+/- 25mm<br>mewn<br>2690mm | <input type="checkbox"/><br>+/- 20mm<br>mewn<br>2690mm | <input type="checkbox"/><br>+ -15mm<br>mewn<br>2690mm  |
| <ul style="list-style-type: none"><li>Lefel</li></ul>                                | <input type="checkbox"/><br>+/-30mm<br>mewn<br>2690mm  | <input type="checkbox"/><br>+/-20mm<br>mewn<br>2690mm  | <input type="checkbox"/><br>+/-10+/-<br>10mm o<br>2690 |
| <ul style="list-style-type: none"><li>Uniadau Croes</li></ul>                        | <input type="checkbox"/><br>10mm +/-<br>8mm            | <input type="checkbox"/><br>10mm +/-<br>5mm            | <input type="checkbox"/><br>10+/-10mm<br>+/-3+/-3mm    |
| <ul style="list-style-type: none"><li>Amrediad wedi'i fesur yn groesgornel</li></ul> | <input type="checkbox"/><br>+/-25mm                    | <input type="checkbox"/><br>+/-20mm                    | <input type="checkbox"/><br>+/-15mm                    |
| wedi cynnal ardal weithio lân a diogel gan ddilyn canllawiau iechyd a diogelwch      | <input type="checkbox"/>                               |  |  |
| wedi clirio'r ardal weithio o ddefnyddiau a gwastraff dros ben ar ôl cwblhau'r dasg  | <input type="checkbox"/>                               |  |  |
| wedi glanhau'r holl offer a chyfarpar yn barod i'w haildefnyddio                     | <input type="checkbox"/>                               |  |  |

| Mae'r ymgeisydd wedi:                                       | Llwyddo                  | Teilyngdod | Rhagoriaeth |
|---|--------------------------|------------|-------------|
| wedi ateb cwestiwn yn gywir (cyfeirier at Ganllaw'r Aseswr) | <input type="checkbox"/> |            |             |

**Aseiniad wedi'i basio?**

**Gradd derfynol:** Llwyddo/ Teilyngdod / Rhagoriaeth

**Llofnod aseswr**

---

**Dyddiad**

---

I gwblhau'r dasg hon, gan ddefnyddio'r offer a'r cyfarpar a roddwyd, mae'n rhaid i chi adeiladu cornel dychwel hanner bric o drwch yn ôl y manylebau yn y diagramau wedi'u labelu Ffig. 1 a Ffig. 2.

Gallwch gael copi o'r diagramau yn ystod yr asesiad ymarferol. Bydd eich aseswr yn eich cefnogi chi gyda hyn.

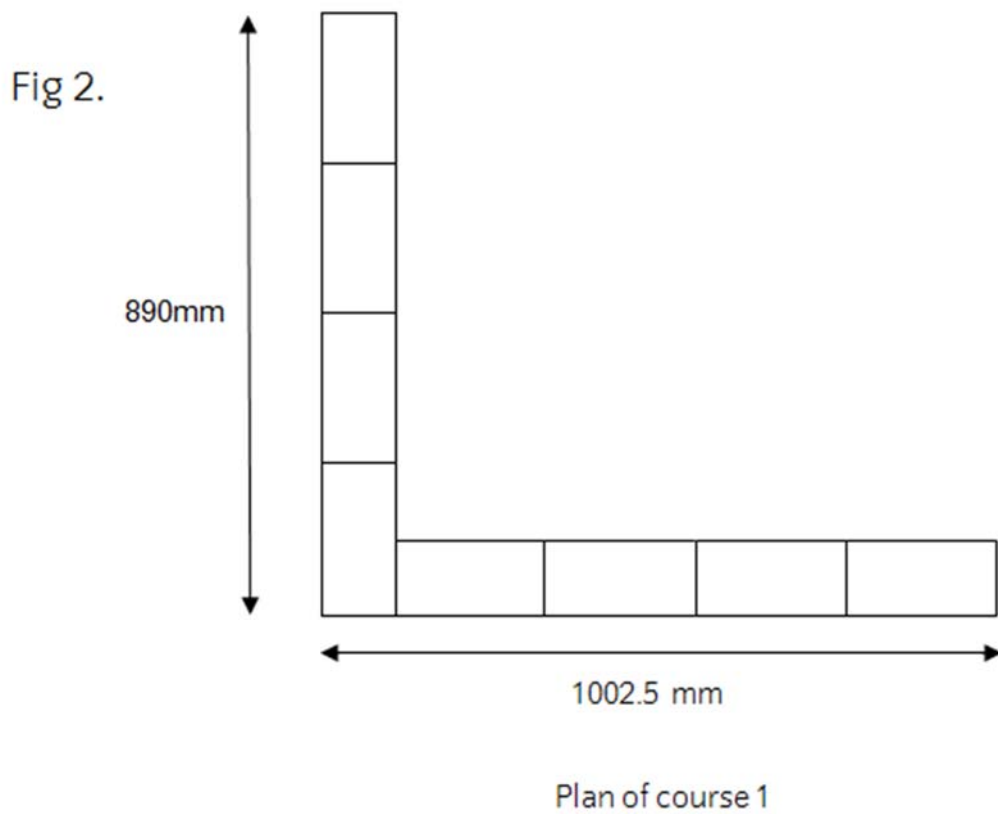
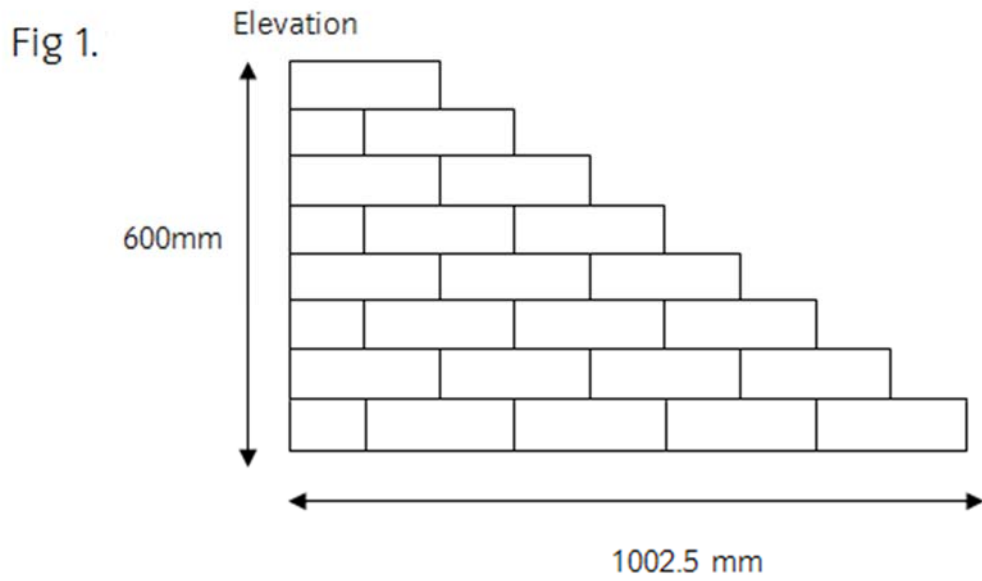
Mae gennych 2 awr i gwblhau'r dasg hon.

Mae modd cyflawni'r dasg hon gyda llwyddiant, teilyngdod neu ragoriaeth.

# Aseiniad 119 Adeiladu corneli dychwel hanner bri c

Tasg A Adeiladu cornel dychwel hanner bric

Ffig 1. Golwg



Ffig 2. Golwg cwrs 1

**Enw'r ymgeisydd**

**Enw'r aseswr**

**Enw'r ganolfan**

I basio'r aseiniad, mae angen i ymgeiswyr gwblhau pob tasg i'r safon isaf a nodir isod. Rhaid cyflawni'r holl feini prawf am bob gradd i hawlio'r radd honno.

| <b>Mae'r ymgeisydd wedi:</b>   | <b>Llwyddo</b>                               | <b>Teilyngdod</b>                            | <b>Rhagoriaeth</b>                           |
|--|--|--|--|
| adnabod a defnyddio Offer Amddiffyn Personol (PPE) priodol   | <input type="checkbox"/>                     |  |  |
| adnabod, dewis a defnyddio'r defnyddiau sydd eu hangen   | <input type="checkbox"/>                     |  |  |
| adnabod, dewis a defnyddio'r offer a'r cyfarpar sydd eu hangen   | <input type="checkbox"/>                     |  |  |
| mesur a gosod proffiliau yn ôl manyleb benodol   | <input type="checkbox"/>                     |  |  |
| gosod bwrdd mortar a stacio'r nifer cywir o flociau sydd eu hangen                                     | <input type="checkbox"/>                     |  |  |
| dangos trefniant diogel yr ardal weithio   | <input type="checkbox"/>                     |  |  |
| <b>adeiladu cornel dychwel hanner brif o drwch o fewn y goddefiannau isod:</b>                         |  |  |  |
| <ul style="list-style-type: none"> <li>Gosod allan</li> </ul>  | <input type="checkbox"/><br>+/-25mm o hyd    | <input type="checkbox"/><br>+/-20mm o hyd    | <input type="checkbox"/><br>+/-15mm o hyd    |
| <ul style="list-style-type: none"> <li>Sgwâr wedi'i fesur ar Gwrs 1</li> </ul>                         | <input type="checkbox"/><br>+/-30mm o hyd    | <input type="checkbox"/><br>+/-20mm o hyd    | <input type="checkbox"/><br>+/-10mm o hyd    |
| <ul style="list-style-type: none"> <li>Lefel</li> </ul>  | <input type="checkbox"/><br>+/-30mm o hyd    | <input type="checkbox"/><br>+/-20mm o hyd    | <input type="checkbox"/><br>+/-10mm o hyd    |
| <ul style="list-style-type: none"> <li>Uniadau Croes</li> </ul>  | <input type="checkbox"/><br>10mm +/-8mm      | <input type="checkbox"/><br>10mm +/-5mm      | <input type="checkbox"/><br>10mm +/-3mm      |
| <ul style="list-style-type: none"> <li>Amrediad wedi'i fesur yn groesgornel ar y cynffonnau</li> </ul> | <input type="checkbox"/><br>+/-25mm          | <input type="checkbox"/><br>+/-20mm          | <input type="checkbox"/><br>+/-15mm          |
| <ul style="list-style-type: none"> <li>Pwynt plymio 1</li> </ul>                                       | <input type="checkbox"/><br>+/-30mm o uchder | <input type="checkbox"/><br>+/-20mm o uchder | <input type="checkbox"/><br>+/-10mm o uchder |
| <ul style="list-style-type: none"> <li>Pwynt plymio 2</li> </ul>                                       | <input type="checkbox"/><br>+/-30mm o uchder | <input type="checkbox"/><br>+/-20mm o uchder | <input type="checkbox"/><br>+/-10mm o uchder |

| Mae'r ymgeisydd wedi:  | Llwyddo                                      | Teilyngdod                                   | Rhagoriaeth                                   |
|--|--|--|---|
| <ul style="list-style-type: none"> <li>Medrydd</li> </ul>                      | <input type="checkbox"/><br>+/-30mm o uchder | <input type="checkbox"/><br>+/-20mm o uchder | <input type="checkbox"/><br>+/- 10mm o uchder |
| cynnal ardal weithio lân a diogel gan ddilyn canllawiau iechyd a diogelwch     | <input type="checkbox"/>                     |  |   |
| clirio'r ardal weithio o ddefnyddiau a gwastraff dros ben ar ôl cwblhau'r dasg | <input type="checkbox"/>                     |  |   |
| glanhau'r holl offer a chyfarpar yn barod i'w aildefnyddio                     | <input type="checkbox"/>                     |  |   |

**Aseiniad wedi'i basio?**

**Gradd derfynol:** Llwyddo/ Teilyngdod / Rhagoriaeth

**Llofnod aseswr**

**Dyddiad**



Mae'n rhaid i chi adeiladu wal geudod bric a bloc ysgafn rhwng 2 broffil yn ôl y manylebau yn y diagramau wedi'u labelu Ffig. 1 a Ffig. 2.

Dylai hyn gynnwys darparu cwrs gwrthleithder (DPC) a chlymau wal a dylech orffen y gwaith bric gydag uniad hanner crwn wrth i'r gwaith fynd yn ei flaen

Gallwch gael copi o'r diagramau yn ystod yr asesiad ymarferol. Bydd eich aseswr yn eich cefnogi chi gyda hyn.

Mae gennych 3 awr i gwblhau'r dasg hon.

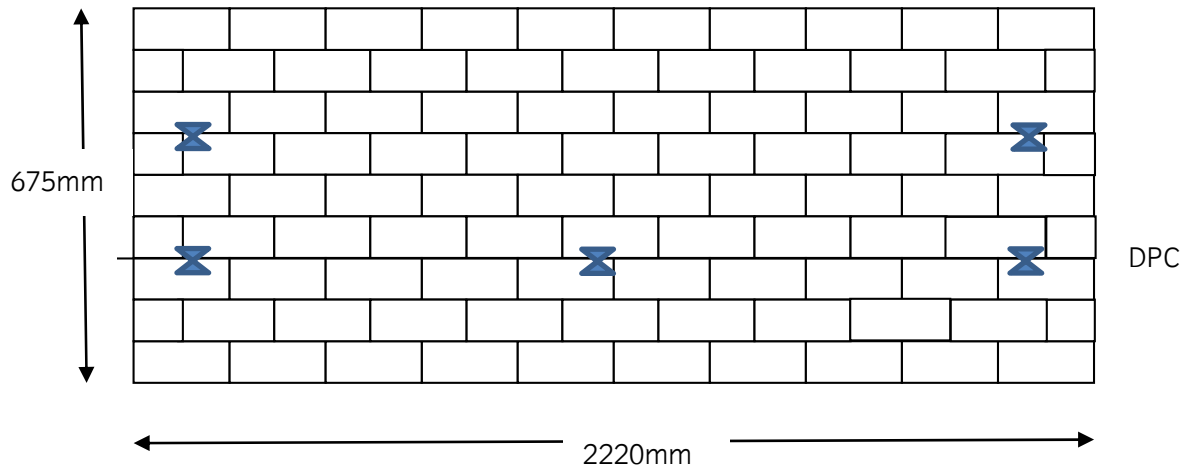
Mae modd cyflawni'r dasg hon gyda llwyddiant, teilyngdod neu ragoriaeth.

# Aseiniad 120 Adeiladu waliau ceudod mewn gwaith bric a gwaith bloc

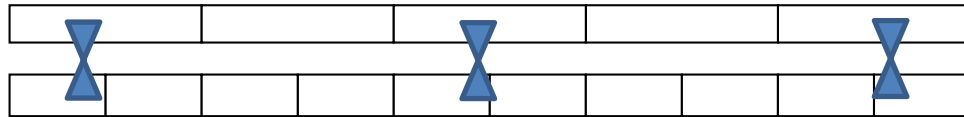
Tasg A

Adeiladu wal geudod

Ffig 1



Ffig 2



Uwcholwg



Yn dangos safle clymau wal

**Enw'r ymgeisydd**

**Enw'r aseswr**

**Enw'r ganolfan**

I basio'r aseiniad, mae angen i ymgeiswyr gwblhau pob tasg i'r safon isaf a nodir isod. Rhaid cyflawni'r holl feini prawf am bob gradd i hawlio'r radd honno.

| Mae'r ymgeisydd wedi:   | Llwyddo  | Teilyngdod                                     | Rhagoriaeth                                   |
|---|--|--|---|
| adnabod yr offer amddiffyn personol (PPE) priodol i adeiladu wal geudod               | <input type="checkbox"/>                       |  |   |
| adnabod y defnyddiau sydd eu hangen i adeiladu wal geudod                             | <input type="checkbox"/>                       |  |   |
| adnabod yr offer a'r cyfarpar sydd eu hangen i adeiladu wal geudod                    | <input type="checkbox"/>                       |  |   |
| defnyddio offer amddiffyn personol (PPE) priodol                                      | <input type="checkbox"/>                       |  |   |
| dewis yr offer, y cyfarpar a'r defnyddiau sydd eu hangen i adeiladu wal geudod        | <input type="checkbox"/>                       |  |   |
| gosod proffiliau a sych-fondio'r gwaith bric a'r gwaith bloc                          | <input type="checkbox"/>                       |  |   |
| gosod bwrdd mortar a stacio'r nifer angenrheidiol o friciau a blociau i gwblhau'r wal | <input type="checkbox"/>                       |  |   |
| dangos trefniant diogel yr ardal weithio  | <input type="checkbox"/>                       |  |   |
| <b>adeiladu'r wal geudod yn ôl y fanyleb a roddwyd o fewn y goddefiannau canlynol</b> |  |  |   |
| <b>Gosod allan</b>  |  |  |   |
| <ul style="list-style-type: none"> <li>Gwaith bric rhwng proffiliau</li> </ul>        | <input type="checkbox"/><br>+/- 25mm o hyd     | <input type="checkbox"/><br>+/-20mm o hyd      | <input type="checkbox"/><br>+/-15mm o hyd     |
| <ul style="list-style-type: none"> <li>Gwaith bloc rhwng proffiliau</li> </ul>        | <input type="checkbox"/><br>+/- 25mm o hyd     | <input type="checkbox"/><br>+/-20mm o hyd      | <input type="checkbox"/><br>+/-15mm o hyd     |
| <ul style="list-style-type: none"> <li>Lled ceudod</li> </ul>                         | <input type="checkbox"/><br>75mm +/-20mm o led | <input type="checkbox"/><br>75mm +/-10mm o led | <input type="checkbox"/><br>75mm +/-5mm o led |

| Mae'r ymgeisydd wedi:   | Llwyddo   | Teilyngdod   | Rhagoriaeth                                      |
|---|---|--|--|
| <b>adeiladu'r wal geudod yn ôl y fanyleb a roddwyd o fewn y goddefiannau canlynol</b> |   |  |  |
| <b>Lefel</b>  |   |  |  |
| • Gwaith bric   | <input type="checkbox"/><br>+/-30mm o hyd             | <input type="checkbox"/><br>+/-20mm o hyd            | <input type="checkbox"/><br>+/-10mm o hyd        |
| • Gwaith bloc   | <input type="checkbox"/><br>+/-30mm o hyd             | <input type="checkbox"/><br>+/-20mm o hyd            | <input type="checkbox"/><br>+/-10mm o hyd        |
| <b>Uniadau Croes</b>  |   |  |  |
| • Gwaith bric   | <input type="checkbox"/><br>10mm +/-8mm               | <input type="checkbox"/><br>10mm +/-5mm              | <input type="checkbox"/><br>10+/-10mm +/-3+/-3mm |
| • Gwaith bloc   | <input type="checkbox"/><br>10mm +/-8mm               | <input type="checkbox"/><br>10mm +/-5mm              | <input type="checkbox"/><br>10+/-10mm +/-3+/-3mm |
| <b>Amrediad wedi'i fesur yn groesgornel</b>   |   |  |  |
| • Gwaith bric   | <input type="checkbox"/><br>+/-25mm                   | <input type="checkbox"/><br>+/-20mm                  | <input type="checkbox"/><br>+/-15mm              |
| • Gwaith bloc   | <input type="checkbox"/><br>+/-25mm                   | <input type="checkbox"/><br>+/-20mm                  | <input type="checkbox"/><br>+/- 15mm             |
| • Medrydd   | <input type="checkbox"/><br>+/-30mm o uchder          | <input type="checkbox"/><br>+/-20mm o uchder         | <input type="checkbox"/><br>+/-10mm o uchder     |
| <b>gorffen y gwaith bric yn ôl manyleb a roddwyd o fewn y goddefiannau isod</b>       |   |  |  |
| • gorffeniad uniad i'r gwaith bric  | <input type="checkbox"/><br>Rhai bylchau yn yr uniadu | <input type="checkbox"/><br>Dim bylchau yn yr uniadu |  |
| cynnal ardal weithio lân a diogel ac wedi dilyn canllawiau iechyd a diogelwch         | <input type="checkbox"/>                              |  |  |
| clirio'r ardal weithio o ddefnyddiau a gwastraff dros ben ar ôl cwblhau'r dasg        | <input type="checkbox"/>                              |  |  |
| glanhau'r holl offer a chyfarpar yn barod i'w hailddefnyddio                          | <input type="checkbox"/>                              |  |  |

**Aseiniad wedi'i basio?**

**Gradd derfynol:** - Llwyddo/ Teilyngdod / Rhagoriaeth

**Llofnod aseswr**

**Dyddiad**

## **Aseiniad 121 Adeiladu wal hanner bric**

Tasg A

Adeiladu wal un bric



I gwblhau'r dasg hon mae'n rhaid i chi adeiladu wal un bric o drwch rhwng dau broffil yn ôl y manylbau yn y diagramau a roddwyd. Dylai fod gan y wal orffeniad rhwbiad bag.

Gallwch gael copi o'r diagramau yn ystod yr asesiad ymarferol. Bydd eich aseswr yn eich cefnogi chi gyda hyn.

Mae gennych chi 2 awr a 30 munud i gwblhau'r dasg hon.

Mae modd cyflawni'r dasg hon gyda llwyddiant, teilyngdod neu ragoriaeth.

# Aseiniad 121 Adeiladu wal hanner bric

## Tasg A Adeiladu wal un bric

Ffig 1 Blaenolwg

Fig 1

Front elevation

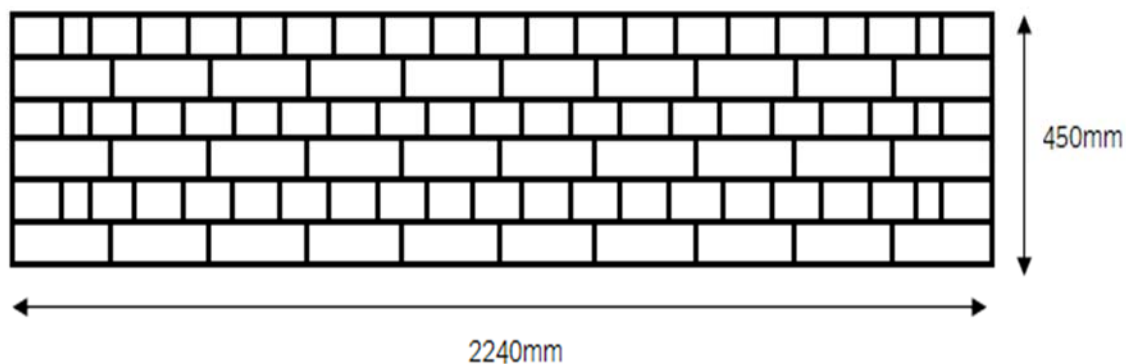
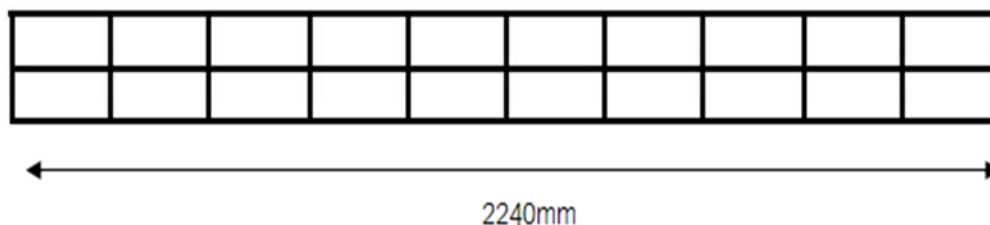


Fig 2.



Plan of course 1

### Golwg Cwrs 1

Lle mae ymgeisydd yn cwblhau'r dasg yn unigol dylai hyd y wal gael ei leihau o 10 i 6 bric o hyd a'r uchder ei leihau o 6 i 4 cwrs.

# Aseiniad 121 Adeiladu wal hanner bric

Meini prawf marcio

Tasg A

Enw'r ymgeisydd \_\_\_\_\_

Enw'r aseswr \_\_\_\_\_

Enw'r ganolfan \_\_\_\_\_

I basio'r aseiniad, mae angen i ymgeiswyr gwblhau pob tasg i'r safon isaf a nodir isod. Mae modd cyflawni'r dasg hon gyda llwyddiant, teilyngdod neu ragoriaeth a dylid defnyddio'r goddefiannau isod i bennu'r radd sy'n cael ei chyflawni. Rhaid cyflawni'r holl feini prawf am bob gradd i hawlio'r radd honno.

| Mae'r ymgeisydd wedi:   | Llwyddo                                   | Teilyngdod                                | Rhagoriaeth                               |
|---|---|---|---|
| adnabod a defnyddio'r offer amddiffyn personol (PPE) priodol                                  | <input type="checkbox"/>                  |   |   |
| adnabod y defnyddiau sydd eu hangen   | <input type="checkbox"/>                  |   |   |
| adnabod yr offer a'r cyfarpar sydd eu hangen  | <input type="checkbox"/>                  |   |   |
| dewis yr offer a'r cyfarpar sydd eu hangen  | <input type="checkbox"/>                  |   |   |
| mesur a gosod proffiliau yn ôl manyleb benodol  | <input type="checkbox"/>                  |   |   |
| sych-fondio'r briciau yn ôl y goddefiannau canlynol   | <input type="checkbox"/><br>+/-30mm       | <input type="checkbox"/><br>+/-20mm       | <input type="checkbox"/><br>+/-10mm       |
| gosod bwrdd mortar a stacio'r nifer o friciau sydd eu hangen                                  | <input type="checkbox"/>                  |   |   |
| dangos trefniant diogel yr ardal weithio  | <input type="checkbox"/>                  |   |   |
| <b>adeiladu wal un bric o drwch yn ôl y manylebau a roddwyd ac o fewn y goddefiannau isod</b> |   |   |   |
| <ul style="list-style-type: none"> <li>Gosod allan</li> </ul>                                 | <input type="checkbox"/><br>+/-25mm o hyd | <input type="checkbox"/><br>+/-20mm o hyd | <input type="checkbox"/><br>+/-10mm o hyd |
| <ul style="list-style-type: none"> <li>Lefel</li> </ul>                                       | <input type="checkbox"/><br>+/-30mm o hyd | <input type="checkbox"/><br>+/-20mm o hyd | <input type="checkbox"/><br>+/-10mm o hyd |
| <ul style="list-style-type: none"> <li>Uniadau croes</li> </ul>                               | <input type="checkbox"/><br>10mm +/- 8mm  | <input type="checkbox"/><br>10mm +/- 5mm  | <input type="checkbox"/><br>10mm +/- 3mm  |
| rhoi gorffeniad rhwbiad bag   | <input type="checkbox"/>                  |   |   |
| wedi cynnal ardal weithio lân a diogel ac wedi dilyn canllawiau iechyd a diogelwch            | <input type="checkbox"/>                  |   |   |
| wedi clirio'r ardal weithio o ddefnyddiau a gwastraff dros ben ar ôl cwblhau'r dasg           | <input type="checkbox"/>                  |   |   |
| wedi glanhau'r holl offer a chyfarpar yn barod i'w haildefnyddio                              | <input type="checkbox"/>                  |   |   |

**Aseiniad wedi'i basio?**

**Gradd derfynol:** Llwyddo/ Teilyngdod / Rhagoriaeth

**Llofnod aseswr**

**Dyddiad**



I gwblhau'r dasg hon mae'n rhaid i chi wneud uniad haneru T fel sy'n cael ei ddangos ar y lluniad (Ffigur 1), i oddefiant o +/- 2 mm ar gyfer llifio a naddu Mae'n rhaid i chi hefyd ateb cwestiwn am uniadau haneru'n gywir.

Gallwch gael copi o'r diagramau yn ystod yr asesiad ymarferol. Bydd eich aseswr yn eich cefnogi chi gyda hyn.

Dim ond ar lefel llwyddo mae modd cyflawni'r dasg hon.

**Cofnod ateb yr ymgeisydd**

| <u>Ateb</u> | <u>Cyflawnwyd</u> |
|-------------|-------------------|
| <hr/>       |                   |

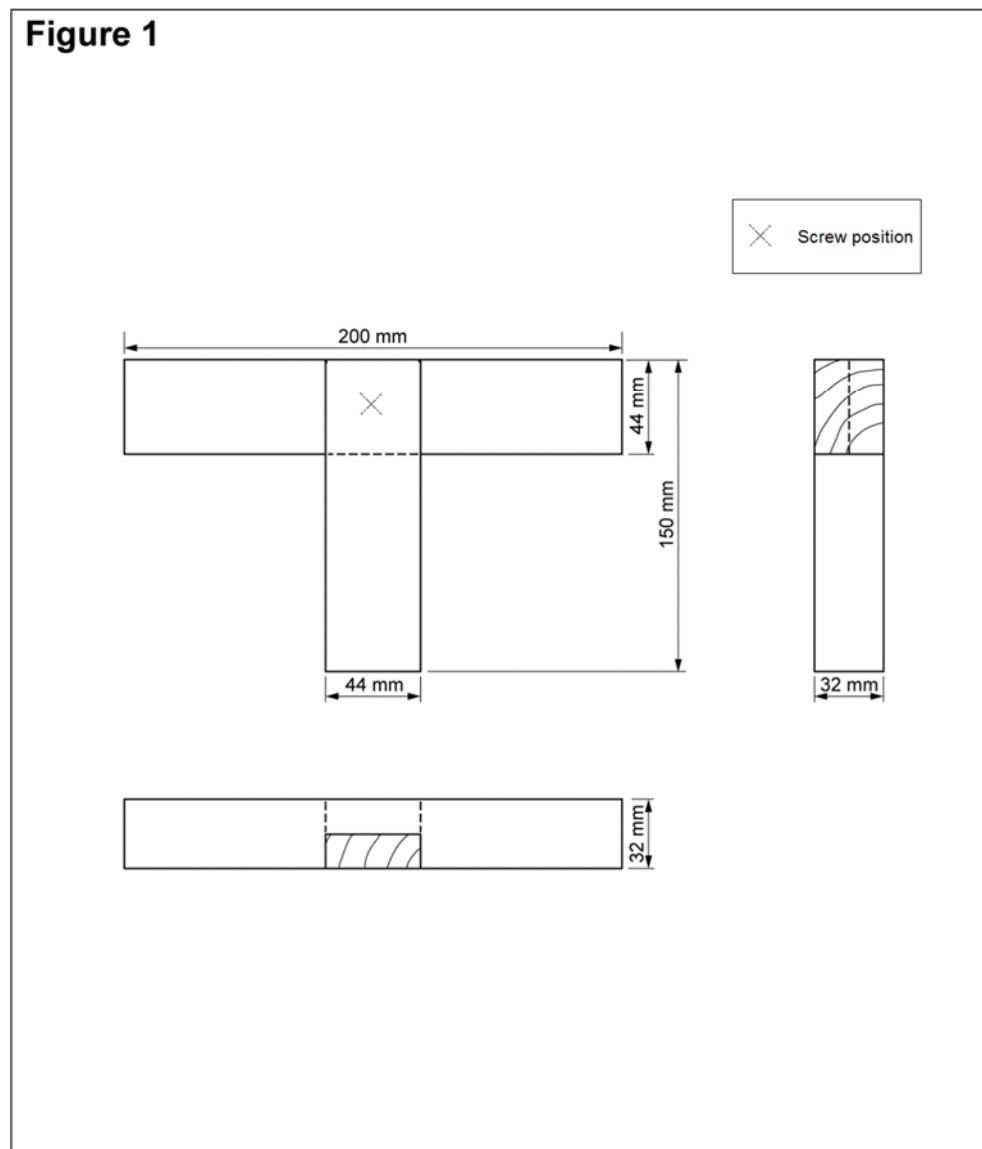
# Aseiniad 001 Adeiladu uniadau haneru

## Tasg A Adeiladu uniad haneru T

Caiff dimensiynau eu dangos fel canllaw yn unig

**Ffigur 1**

**safle sgriw**



### **Manyleb**

Dylai'r pren fod yn goed coch Ewropeaidd wedi'i blaenio

Unrhyw ddimensiwn addas o bren (o 50mm x 25mm i 50mm x 50mm)

Haneru T i'w wneud yng nghanol y rhan lorweddol.

Goddefiannau o +/-2mm ar gyfer llifio a naddu

Dylai'r uniad gael ei ludio a'i sgriwio.

# Aseiniad 001 Adeiladu uniadau haneru

Meini prawf marcio

Tasg A

**Enw'r ymgeisydd**

**Enw'r aseswr**

**Enw'r ganolfan**

---

I basio'r aseiniad, mae angen i ymgeiswyr gwblhau pob tasg i'r safon isaf a nodir isod.

| <b>Mae'r ymgeisydd wedi:</b>   | <b>Llwyddo</b>           | <b>Teilyngdod</b> | <b>Rhagoriaeth</b> |
|--|--------------------------|-------------------|--------------------|
| adnabod a defnyddio offer amddiffyn personol (PPE) priodol i adeiladu uniadau haneru | <input type="checkbox"/> |                   |                    |
| adnabod a dewis defnyddiau sydd eu hangen i adeiladu uniadau haneru                  | <input type="checkbox"/> |                   |                    |
| marcio allan yn llwyddiannus ac adeiladu uniadau haneru yn ôl manyleb a roddwyd      | <input type="checkbox"/> |                   |                    |
| adnabod a dewis offer a chyfarpar sydd eu hangen i adeiladu uniadau haneru           | <input type="checkbox"/> |                   |                    |
| dangos trefniant diogel yr ardal weithio.  | <input type="checkbox"/> |                   |                    |
| cynnal ardal weithio lân a diogel gan ddilyn canllawiau iechyd a diogelwch           | <input type="checkbox"/> |                   |                    |
| clirio'r ardal weithio o ddefnyddiau a gwastraff dros ben ar ôl cwblhau'r dasg       | <input type="checkbox"/> |                   |                    |
| glanhau'r holl offer a chyfarpar yn barod i'w haildefnyddio                          | <input type="checkbox"/> |                   |                    |
| ateb cwestiwn yn gywir (cyfeirier at Ganllaw'r Aseswr)                               | <input type="checkbox"/> |                   |                    |

**Aseiniad wedi'i basio?**

Ydy / Na

**Llofnod aseswr**

**Dyddiad**

**Arweiniad yr Ymgeisydd**

I gwblhau'r dasg hon mae'n rhaid i chi wneud uniad rhigol draws tafod fel sy'n cael ei ddangos ar y lluniad (Ffigur 1), i oddefiant o +/- 2 mm ar gyfer llifio a naddu Mae'n rhaid i chi hefyd ateb cwestiwn am uniadau rhigol draws yn gywir.

Gallwch gael copi o'r diagramau yn ystod yr asesiad ymarferol. Bydd eich aseswr yn eich cefnogi chi gyda hyn.

Dim ond ar lefel llwyddo mae modd cyflawni'r dasg hon.

**Cofnod ateb yr ymgeisydd**

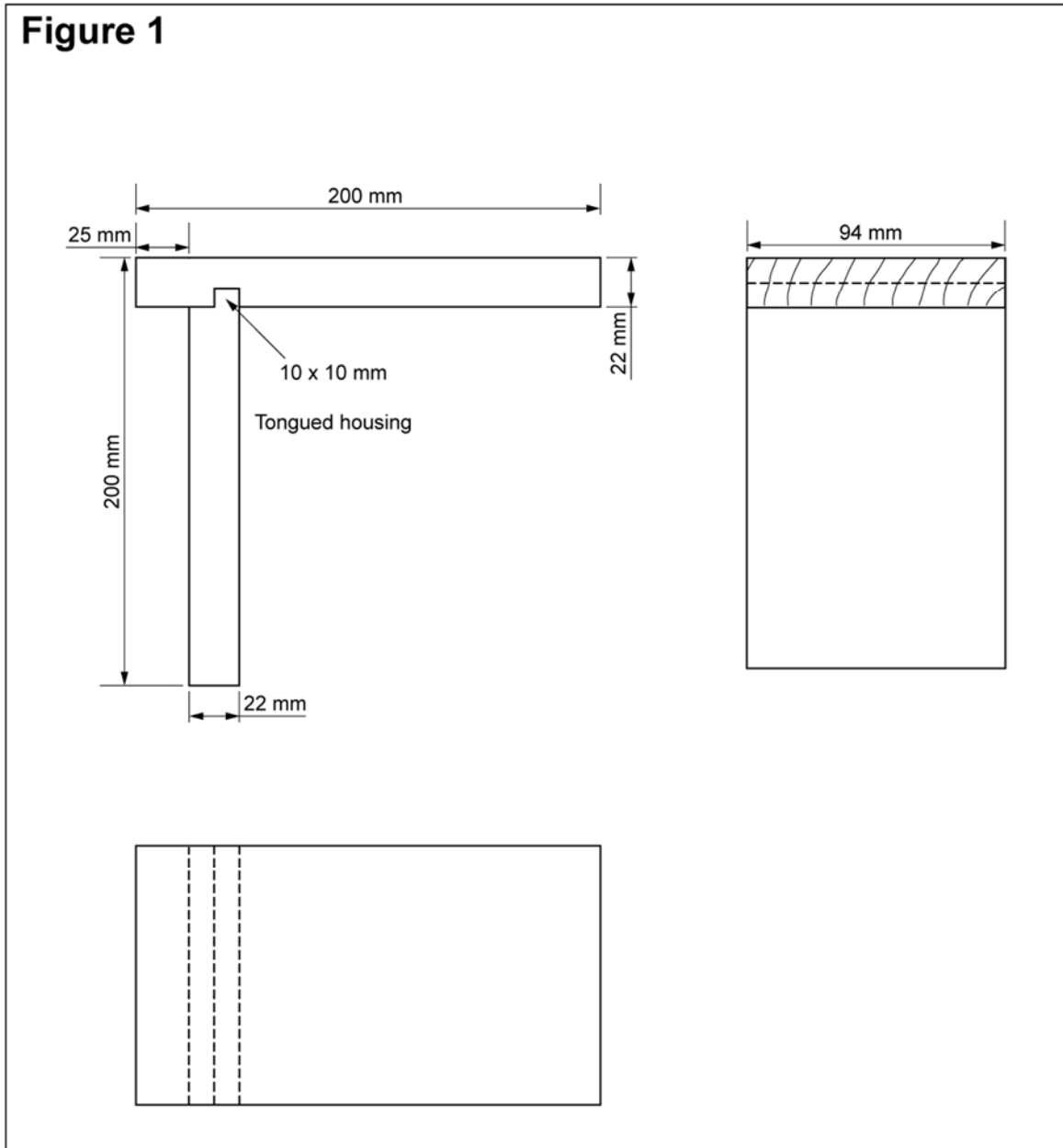
| Ateb  | Cyflawnwyd |
|-------|------------|
| <hr/> |            |

## Aseiniad 002 Adeiladu uniadau rhigol draws

Tasg A Adeiladu uniad rhigol draws tafod

Ffigur 1

Rhigol draws tafod



### Manyleb

Dylai'r pren fod yn goed coch Ewropeaidd wedi'i orffennu maint 94mm x 22mm

Mae rhigol draws i'w hadeiladu 25 mm i mewn o ben y rhan lorweddol.

Goddefiannau o +/- 2mm ar gyfer llifio a naddu

Dylai'r uniad gael ei ludio a'i sgriwio neu ei hoelio.

# Aseiniad 002 Adeiladu uniadau rhigol draws

Tasg A Adeiladu uniad rhigol draws tafod



Enw'r ymgeisydd \_\_\_\_\_

Enw'r aseswr \_\_\_\_\_

Enw'r ganolfan \_\_\_\_\_

I basio'r aseiniad, mae angen i ymgeiswyr gwblhau pob tasg i'r safon isaf a nodir isod.

| Mae'r ymgeisydd wedi:   | Llwyddo                  | Teilyngdod | Rhagoriaeth |
|---|--------------------------|------------|-------------|
| adnabod a defnyddio offer amddiffyn personol (PPE) priodol i adeiladu uniadau haneru  | <input type="checkbox"/> |            |             |
| adnabod a dewis defnyddiau sydd eu hangen i adeiladu uniadau rhigol draws             | <input type="checkbox"/> |            |             |
| marcio allan yn llwyddiannus ac adeiladu uniadau rhigol draws yn ôl manyleb a roddwyd | <input type="checkbox"/> |            |             |
| adnabod a dewis offer a chyfarpar sydd eu hangen i adeiladu uniadau rhigol draws      | <input type="checkbox"/> |            |             |
| dangos trefniant diogel yr ardal weithio  | <input type="checkbox"/> |            |             |
| wedi cynnal ardal weithio lân a diogel gan ddilyn canllawiau iechyd a diogelwch       | <input type="checkbox"/> |            |             |
| wedi clirio'r ardal weithio o ddefnyddiau a gwastraff dros ben ar ôl cwblhau'r dasg   | <input type="checkbox"/> |            |             |
| wedi glanhau'r holl offer a chyfarpar yn barod i'w hailddefnyddio                     | <input type="checkbox"/> |            |             |
| wedi ateb cwestiwn yn gywir (cyfeirier at Ganllaw'r Aseswr)                           | <input type="checkbox"/> |            |             |

Aseiniad wedi'i basio? Ydy / Na

Llofnod aseswr

Dyddiad

**Aseiniad 103****Adeiladu uniadau mortais a thyno trwodd**

Tasg A

Adeiladu ffrâm gan ddefnyddio uniadau mortais a thyno trwodd

**Arweiniad yr Ymgeisydd**

I gwblhau'r dasg hon mae'n rhaid i chi adeiladu a gorffen ffrâm gan ddefnyddio uniadau mortais a thyno trwodd fel sy'n cael ei ddangos ar y lluniad (Ffigur 1). Dylech chi fod wedi gweld y meini prawf marcio cyn i chi ddechrau'r dasg ond ddylech chi ddim bod â chopi gyda chi yn ystod yr asesiad.

Mae modd cyflawni'r dasg hon gyda llwyddiant, teilyngdod a rhagoriaeth.

**Aseiniad 103**

Tasg A

**Adeiladu uniadau mortais a trwodd**

Adeiladu ffrâm gan ddefnyddio uniadau mortais a thyno trwodd

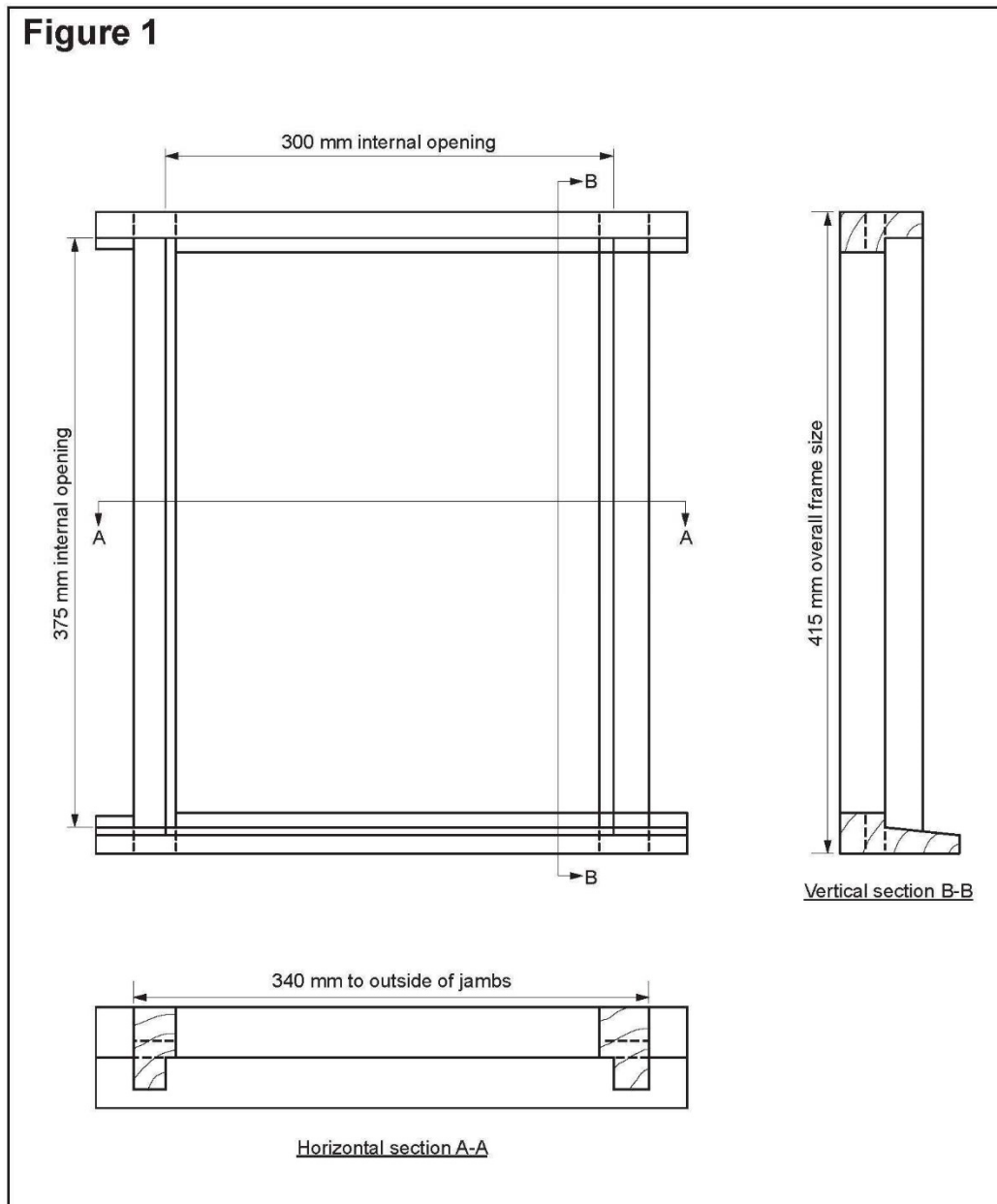
**Ffigur 1**

Agoriad mewnol 300mm

Agoriad mewnol 375 mm

Maint ffrâm cyffredinol 415 mm

Trychiad fertigol B-B



**340 mm i du allan yr ystlysbyst  
Trychiad llorweddol A-A**

**Manyleb**

Dylai'r pren fod yn goed coch Ewropeaidd wedi'i blaenio; prennau pen ac ystlysbyst i'w gorffen maint 96 mm x 32 mm, sil 90 mm x 32 mm. Pennau a chledrau i gael eu rabelu unwaith 33 mm x 12 mm, sil i'w rabelu a chael siamffer 5 mm. Pren i gael ei rabelu yn y canol, myfyriwr i ffurfio'r siamffer i'r sil.

Dylai pob uniad gael ei ludio a'i letemu.



# Aseiniad 103 Adeiladu uniadau mortais a thyno trwodd

## Meini prawf marcio Tasg A

Enw'r ymgeisydd \_\_\_\_\_

Enw'r aseswr \_\_\_\_\_

Enw'r ganolfan \_\_\_\_\_

I basio'r aseiniad, mae angen i ymgeiswyr gwblhau pob tasg i'r safon isaf a nodir isod. Rhaid cyflawni'r holl feini prawf am bob gradd i hawlio'r radd honno.

| Mae'r ymgeisydd wedi:   | Llwyddo   | Teilyngdod                                    | Rhagoriaeth                                   |
|---|---|---|---|
| adnabod a defnyddio offer amddiffyn personol (PPE) priodol i adeiladu uniadau mortais a thyno trwodd                                | <input type="checkbox"/>                        |   |   |
| adnabod a dewis defnyddiau sydd eu hangen i adeiladu ffrâm gan ddefnyddio uniadau mortais a thyno trwodd                            | <input type="checkbox"/>                        |   |   |
| <b>marcio allan yn llwyddiannus, adeiladu a gorffen ffrâm gan ddefnyddio uniadau mortais a thyno trwodd yn ôl manyleb a roddwyd</b> |   |   |   |
| • Lled ffrâm  | <input type="checkbox"/><br>+/- 5mm             | <input type="checkbox"/><br>+/- 3mm           | <input type="checkbox"/><br>+/- 1mm           |
| • Uchder ffrâm  | <input type="checkbox"/><br>+/- 5mm             | <input type="checkbox"/><br>+/- 3mm           | <input type="checkbox"/><br>+/- 1mm           |
| • Tro i'r ffrâm   | <input type="checkbox"/><br>+/- 5mm             | <input type="checkbox"/><br>+/- 3mm           | <input type="checkbox"/><br>+/- 1mm           |
| • O sgwâr   | <input type="checkbox"/><br>+/- 3mm             | <input type="checkbox"/><br>+/- 2mm           | <input type="checkbox"/><br>+/- 1mm           |
| • Uniadau   | <input type="checkbox"/><br>+/- 3mm i bob uniad | <input type="checkbox"/><br>+/- 2mm i 2 uniad | <input type="checkbox"/><br>+/- 1mm i 3 uniad |
| adnabod a dewis offer a chyfarpar sydd eu hangen i adeiladu ffrâm gan ddefnyddio uniadau mortais a thyno trwodd                     | <input type="checkbox"/>                        |   |   |
| dangos trefniant diogel yr ardal weithio.   | <input type="checkbox"/>                        |   |   |
| cynnal ardal weithio lân a diogel gan ddilyn canllawiau iechyd a diogelwch  | <input type="checkbox"/>                        |   |   |
| clirio'r ardal weithio o ddefnyddiau a gwastraff dros ben ar ôl cwblhau'r dasg  | <input type="checkbox"/>                        |   |   |
| glanhau'r holl offer a chyfarpar yn barod i'w hailddefnyddio  | <input type="checkbox"/>                        |   |   |

**Aseiniad wedi'i basio?**

**Gradd derfynol** Llwyddo/ Teilyngdod /Rhagoriaeth

**Llofnod aseswr**

**Dyddiad**

**Aseiniad 104 Adeiladu uniadau haneru onglog**

Tasg A     Adeiladu sgwaryn adeiladwr gan ddefnyddio uniadau haneru



**Arweiniad yr Ymgeisydd**

I gwblhau’r dasg hon mae’n rhaid i chi adeiladu Sgwaryn Adeiladwr gan ddefnyddio uniadau haneru fel sy’n cael ei ddangos ar y lluniad (Ffigur 1). Mae’n rhaid i chi hefyd ateb cwestiwn am uniadau haneru’n gywir.

Gallwch gael copi o’r diagramau yn ystod yr asesiad ymarferol. Bydd eich aseswr yn eich cefnogi chi gyda hyn.

Mae modd cyflawni’r dasg hon gyda llwyddiant, teilyngdod a rhagoriaeth.

**Cofnod ateb yr ymgeisydd**

\_\_\_\_\_ Ateb \_\_\_\_\_ Cyflawnwyd \_\_\_\_\_

\_\_\_\_\_

# Aseiniad 104 Adeiladu uniadau haneru onglog

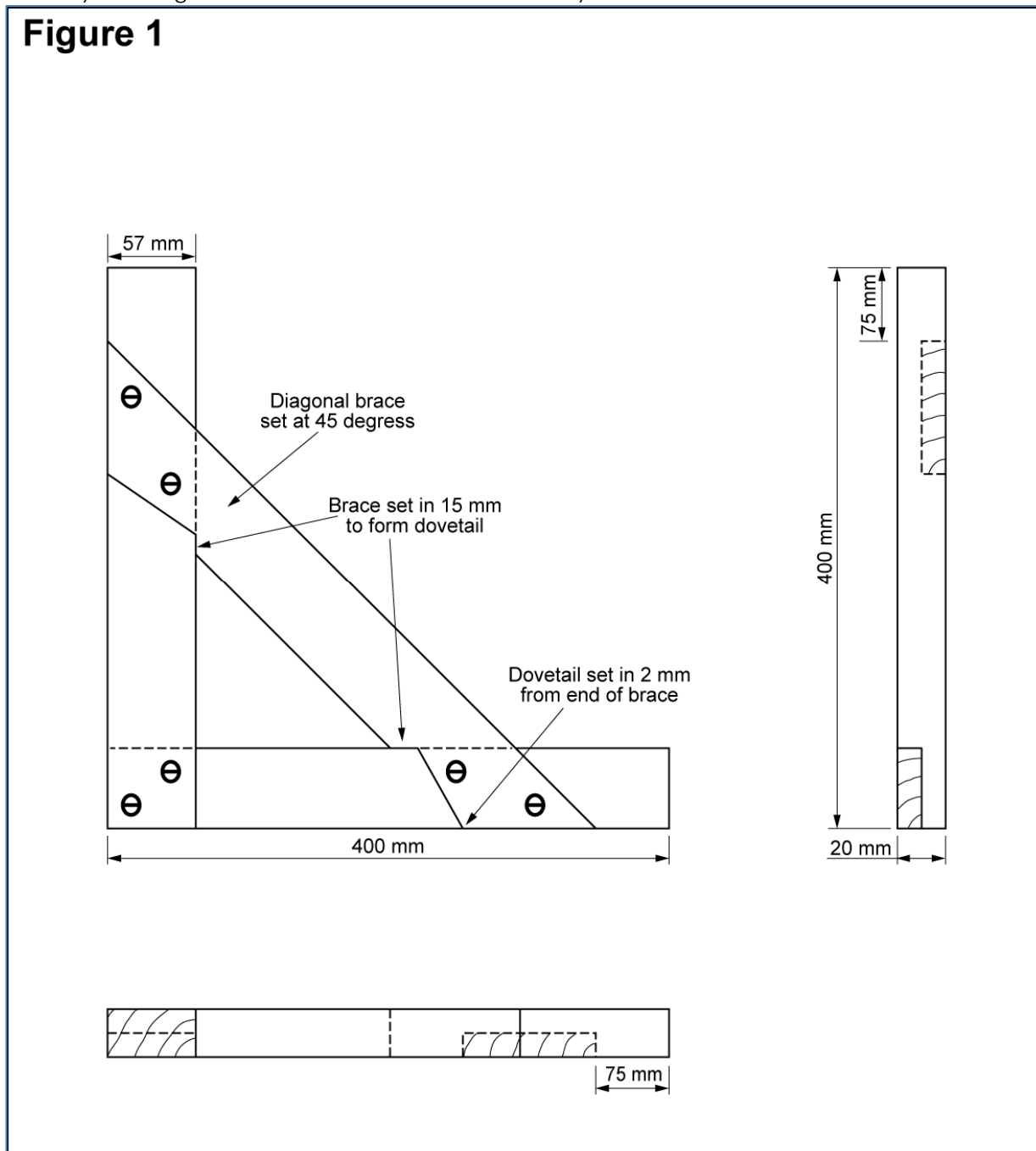
## Tasg A Adeiladu sgwaryn adeiladwr gan ddefnyddio uniadau haneru

Ffigur 1

Cledd croesgornel wedi'i osod ar 45 gradd

Cledd wedi'i osod i mewn 15 mm i ffurfio uniad cynffonnog

Uniad cynffonnog wedi'i osod i mewn 2 mm o ddiwedd y cledd



### Manyleb

Dylai'r pren fod yn goed coch Ewropeaidd wedi'i orffen maint 57 mm x 20 mm

Dylai pob uniad gael eu gludio a'u sgriwio ynghyd.

# Aseiniad 104 Adeiladu uniadau haneru onglog

Meini prawf marcio Tasg A



Enw'r ymgeisydd \_\_\_\_\_

Enw'r aseswr \_\_\_\_\_

Enw'r ganolfan \_\_\_\_\_

I basio'r aseiniad, mae angen i ymgeiswyr gwblhau pob tasg i'r safon isaf a nodir isod. Rhaid cyflawni'r holl feini prawf am bob gradd i hawlio'r radd honno.

| Mae'r ymgeisydd wedi:  | Llwyddo   | Teilyngdod                                    | Rhagoriaeth  |
|--|---|---|--|
| adnabod a defnyddio offer amddiffyn personol (PPE) priodol i adeiladu uniadau haneru   | <input type="checkbox"/>                        |   |  |
| adnabod a dewis defnyddiau sydd eu hangen i adeiladu uniadau haneru                    | <input type="checkbox"/>                        |   |  |
| <b>marcio allan yn llwyddiannus ac adeiladu uniadau haneru yn ôl manyleb a roddwyd</b> |   |   |  |
| <ul style="list-style-type: none"> <li>O sgwâr</li> </ul>                              | <input type="checkbox"/><br>+/- 5mm             | <input type="checkbox"/><br>+/- 3mm           | <input type="checkbox"/><br>+/- 1mm                  |
| <ul style="list-style-type: none"> <li>Uniadau</li> </ul>                              | <input type="checkbox"/><br>+/- 2mm i bob uniad | <input type="checkbox"/><br>+/- 1mm i 2 uniad | <input type="checkbox"/><br>+/- 1mm i bob uniad      |
| <ul style="list-style-type: none"> <li>Tro i'r ffrâm</li> </ul>                        | <input type="checkbox"/><br>+/- 3mm             | <input type="checkbox"/><br>+/- 2mm           | <input type="checkbox"/><br>+/- 1mm                  |
| <ul style="list-style-type: none"> <li>Uniadau cyfwyneb</li> </ul>                     | <input type="checkbox"/><br>+/- 2mm             | <input type="checkbox"/><br>+/- 1mm           | <input type="checkbox"/><br>Pob un uniad yn gyfwyneb |
| adnabod a dewis offer a chyfarpar sydd eu hangen i adeiladu uniadau haneru             | <input type="checkbox"/>                        |   |  |
| dangos trefniant diogel yr ardal weithio.  | <input type="checkbox"/>                        |   |  |
| cynnal ardal weithio lân a diogel gan ddilyn canllawiau iechyd a diogelwch             | <input type="checkbox"/>                        |   |  |
| clirio'r ardal weithio o ddefnyddiau a gwastraff dros ben ar ôl cwblhau'r dasg         | <input type="checkbox"/>                        |   |  |
| glanhau'r holl offer a chyfarpar yn barod i'w haildefnyddio                            | <input type="checkbox"/>                        |   |  |
| ateb cwestiwn yn gywir (cyfeirier at Ganllaw'r Aseswr)                                 | <input type="checkbox"/>                        |   |  |

**Aseiniad wedi'i basio?**

**Gradd derfynol** Llwyddo/ Teilyngdod /Rhagoriaeth

**Llofnod aseswr**

**Dyddiad**

## Aseiniad 105 Adeiladu uniadau bagl

Tasg A Adeiladu ffrâm gan ddefnyddio uniadau bagl



### Arweiniad yr Ymgeisydd

I gwblhau'r dasg hon mae'n rhaid i chi adeiladu ffrâm gan ddefnyddio uniadau bagl fel sy'n cael ei ddangos ar y lluniad (Ffigur 1). Mae'n rhaid i chi hefyd ateb cwestiwn am uniadau bagl yn gywir.

Gallwch gael copi o'r diagramau yn ystod yr asesiad ymarferol. Bydd eich aseswr yn eich cefnogi chi gyda hyn.

Mae modd cyflawni'r dasg hon gyda llwyddiant, teilyngdod a rhagoriaeth.

### Cofnod ateb yr ymgeisydd

---

Ateb


Cyflawnwyd

# Aseiniad 105 Adeiladu uniadau bagl

Tasg A Adeiladu ffrâm gan ddefnyddio uniadau bagl

Ffigur 1

**Figure 1**



## Manyleb

Dylai'r pren fod yn goed coch Ewropeaidd wedi'i orffen maint 44 mm x 33 mm

Dylai pob uniad gael ei sgrwio a'i ludio

Unrhyw ddimensiwn addas o bren (o 50mm x 25mm i 50mm x 50mm)

# Aseiniad 105 Adeiladu uniadau bagl

## Meini prawf marcio Tasg A

Enw'r ymgeisydd \_\_\_\_\_

Enw'r aseswr \_\_\_\_\_

Enw'r ganolfan \_\_\_\_\_

I basio'r aseiniad, mae angen i ymgeiswyr gwblhau pob tasg i'r safon isaf a nodir isod. Rhaid cyflawni'r holl feini prawf am bob gradd i hawlio'r radd honno.

| Mae'r ymgeisydd wedi:   | Llwyddo   | Teilyngdod                                    | Rhagoriaeth  |
|---|---|---|--|
| adnabod a defnyddio offer amddiffyn personol (PPE) priodol i adeiladu uniadau bagl                        | <input type="checkbox"/>                        |   |  |
| adnabod a dewis defnyddiau sydd eu hangen i adeiladu ffrâm gan ddefnyddio uniadau bagl                    | <input type="checkbox"/>                        |   |  |
| <b>marcio allan yn llwyddiannus ac adeiladu ffrâm gan ddefnyddio uniadau bagl yn ôl manyleb a roddwyd</b> |   |   |  |
| <ul style="list-style-type: none"> <li>Lled ffrâm</li> </ul>  | <input type="checkbox"/><br>+/- 5mm             | <input type="checkbox"/><br>+/- 3mm           | <input type="checkbox"/><br>+/- 1mm                  |
| <ul style="list-style-type: none"> <li>Uchder ffrâm</li> </ul>  | <input type="checkbox"/><br>+/- 5mm             | <input type="checkbox"/><br>+/- 3mm           | <input type="checkbox"/><br>+/- 1mm                  |
| <ul style="list-style-type: none"> <li>Tro i'r ffrâm</li> </ul>   | <input type="checkbox"/><br>+/- 3mm             | <input type="checkbox"/><br>+/- 2mm           | <input type="checkbox"/><br>+/- 1mm                  |
| <ul style="list-style-type: none"> <li>O sgwâr</li> </ul>   | <input type="checkbox"/><br>+/- 3mm             | <input type="checkbox"/><br>+/- 2mm           | <input type="checkbox"/><br>+/- 1mm                  |
| <ul style="list-style-type: none"> <li>Uniadau</li> </ul>   | <input type="checkbox"/><br>+/- 2mm i bob uniad | <input type="checkbox"/><br>+/- 1mm i 2 uniad | <input type="checkbox"/><br>+/- 1mm i bob uniad      |
| <ul style="list-style-type: none"> <li>Uniadau cyfwyneb</li> </ul>  | <input type="checkbox"/><br>+/- 2mm cyfwyneb    | <input type="checkbox"/><br>+/- 1mm cyfwyneb  | <input type="checkbox"/><br>Pob un uniad yn gyfwyneb |
| adnabod a dewis offer a chyfarpar sydd eu hangen i adeiladu ffrâm gan ddefnyddio uniadau bagl             | <input type="checkbox"/>                        |   |  |
| dangos trefniant diogel yr ardal weithio.   | <input type="checkbox"/>                        |   |  |
| cynnal ardal weithio lân a diogel gan ddilyn canllawiau iechyd a diogelwch                                | <input type="checkbox"/>                        |   |  |
| clirio'r ardal weithio o ddefnyddiau a gwastraff dros ben ar ôl cwblhau'r dasg                            | <input type="checkbox"/>                        |   |  |
| glanhau'r holl offer a chyfarpar yn barod i'w hailddefnyddio  | <input type="checkbox"/>                        |   |  |
| ateb cwestiwn yn gywir (cyfeirier at Ganllaw'r Aseswr)  | <input type="checkbox"/>                        |   |  |



**Aseiniad wedi'i basio?**

**Gradd derfynol:**

Llwyddo/ Teilyngdod / Rhagoriaeth

**Llofnod aseswr**

---

**Dyddiad**

---

**Aseiniad 106****Adeiladu uniadau mortais a  
thyno hansiedig**

Tasg A

Adeiladu ffrâm gan ddefnyddio uniadau  
mortais a thyno hansiedig**Arweiniad yr Ymgeisydd**

I gwblhau'r dasg hon mae'n rhaid i chi adeiladu a gorffen ffrâm gan ddefnyddio uniadau mortais a thyno hansiedig fel sy'n cael ei ddangos ar y lluniad (Ffigur 1).

Gallwch gael copi o'r diagramau yn ystod yr asesiad ymarferol. Bydd eich aseswr yn eich cefnogi chi gyda hyn.

Mae modd cyflawni'r dasg hon gyda llwyddiant, teilyngdod a rhagoriaeth.

# Aseiniad 106 Adeiladu uniadau mortais a thyno hansiedig

Tasg A

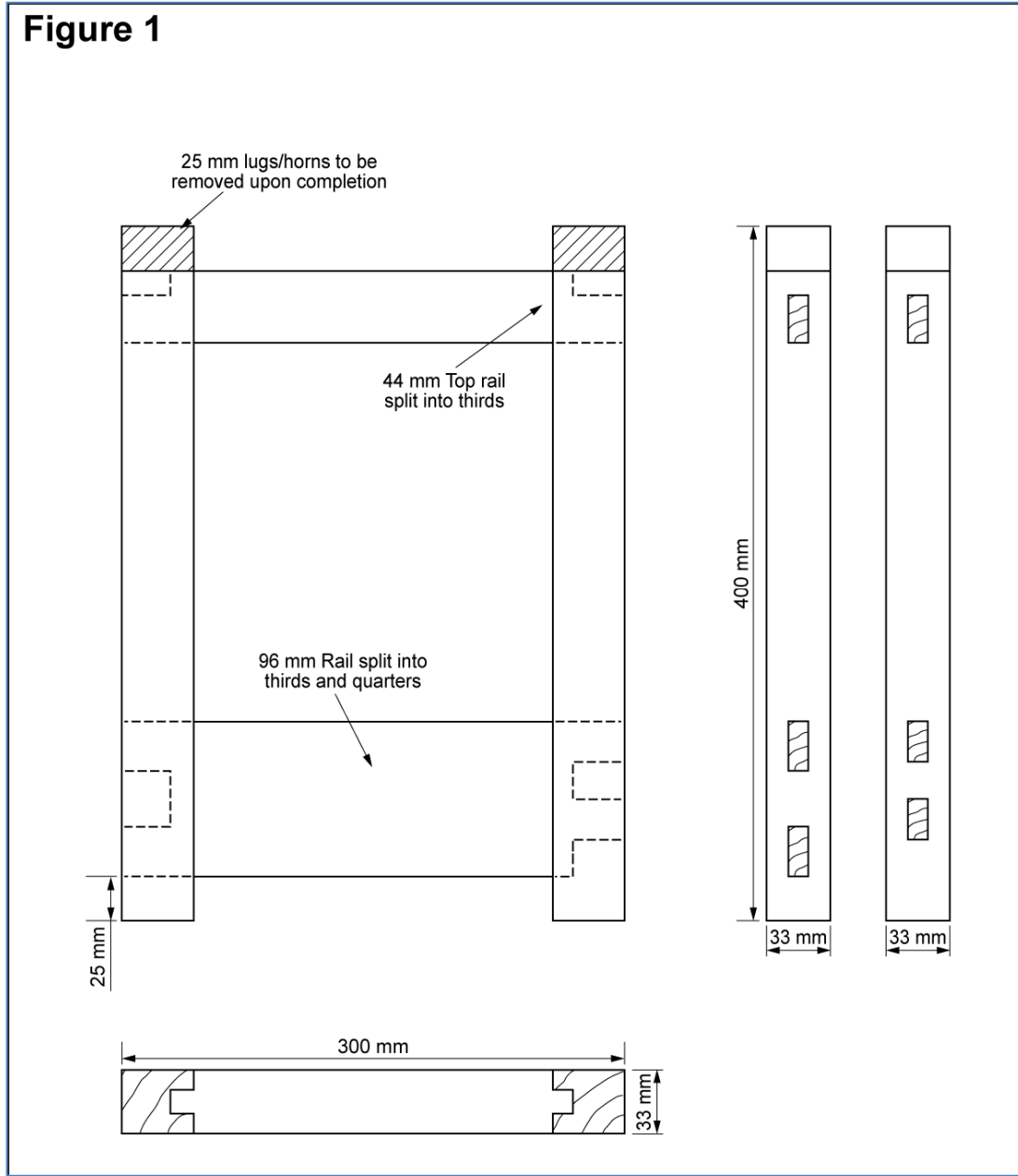
Adeiladu ffrâm gan ddefnyddio uniadau mortais a thyno hansiedig

## Ffigur 1

Clustiau/cyrn 25mm i'w symud ar ôl gorffen

Rheilen uchaf 44mm wedi'i hollti'n draeanau

Rheilen 96 mm wedi'i hollti'n draeanau a chwarteri



### Manyleb

Dylai'r pren fod yn goed coch Ewropeaidd wedi'i blaenio; cledrau a rheilen uchaf wedi'u gorffen maint 44mm x 33mm, rheilen waelod 96mm x 33mm

Pob uniad wedi'i ludio a'i letemu

Clustiau/cyrn uchaf i'w symud ar ôl gorffen i ddangos hanshys ar y rheilen uchaf

# Aseiniad 106 Adeiladu uniadau mortais a thyno hansiedig

Meini prawf marcio Tasg A

Enw'r ymgeisydd \_\_\_\_\_

Enw'r aseswr \_\_\_\_\_

Enw'r ganolfan \_\_\_\_\_

I basio'r aseiniad, mae angen i ymgeiswyr gwblhau pob tasg i'r safon isaf a nodir isod. Rhaid cyflawni'r holl feini prawf am bob gradd i hawlio'r radd honno.

| Mae'r ymgeisydd wedi:   | Llwyddo   | Teilyngdod                                    | Rhagoriaeth  |
|---|---|---|--|
| adnabod a defnyddio offer amddiffyn personol (PPE) priodol i adeiladu uniadau mortais a thyno hansiedig                         | <input type="checkbox"/>                        |   |  |
| adnabod a dewis defnyddiau sydd eu hangen i adeiladu ffrâm gan ddefnyddio uniadau mortais hansiedig a thyno                     | <input type="checkbox"/>                        |   |  |
| <b>marcio allan yn llwyddiannus, ac adeiladu ffrâm gan ddefnyddio uniadau mortais a thyno hansiedig yn ôl manyleb a roddwyd</b> |   |   |  |
| <ul style="list-style-type: none"> <li>Lled ffrâm</li> </ul>  | <input type="checkbox"/><br>+/- 5mm             | <input type="checkbox"/><br>+/- 3mm           | <input type="checkbox"/><br>+/- 1mm                  |
| <ul style="list-style-type: none"> <li>Uchder ffrâm</li> </ul>  | <input type="checkbox"/><br>+/- 5mm             | <input type="checkbox"/><br>+/- 3mm           | <input type="checkbox"/><br>+/- 1mm                  |
| <ul style="list-style-type: none"> <li>Tro i'r ffrâm</li> </ul>   | <input type="checkbox"/><br>+/- 5mm             | <input type="checkbox"/><br>+/- 3mm           | <input type="checkbox"/><br>+/- 2mm                  |
| <ul style="list-style-type: none"> <li>Uniadau</li> </ul>   | <input type="checkbox"/><br>+/- 2mm i bob uniad | <input type="checkbox"/><br>+/- 1mm i 2 uniad | <input type="checkbox"/><br>+/- 1mm i bob uniad      |
| <ul style="list-style-type: none"> <li>Uniadau cyfwyneb</li> </ul>  | <input type="checkbox"/><br>+/- 2mm cyfwyneb    | <input type="checkbox"/><br>+/- 1mm cyfwyneb  | <input type="checkbox"/><br>Pob un uniad yn gyfwyneb |
| adnabod a dewis offer a chyfarpar sydd eu hangen i adeiladu ffrâm gan ddefnyddio uniadau mortais a thyno hansiedig              | <input type="checkbox"/>                        |   |  |
| dangos trefniant diogel yr ardal weithio.   | <input type="checkbox"/>                        |   |  |
| cynnal ardal weithio lân a diogel gan ddilyn canllawiau iechyd a diogelwch  | <input type="checkbox"/>                        |   |  |
| clirio'r ardal weithio o ddefnyddiau a gwastraff dros ben ar ôl cwblhau'r dasg  | <input type="checkbox"/>                        |   |  |
| glanhau'r holl offer a chyfarpar yn barod i'w hailddefnyddio  | <input type="checkbox"/>                        |   |  |

**Aseiniad wedi'i basio?**

**Gradd derfynol** Llwyddo/ Teilyngdod /Rhagoriaeth

**Llofnod aseswr**

---

**Dyddiad**

---

**Aseiniad 107****Adeiladu uniadau mortais a thyno  
hansiedig**

Tasg A

Adeiladu ffrâm gan ddefnyddio uniadau  
mortais a thyno pwt**Arweiniad yr Ymgeisydd**

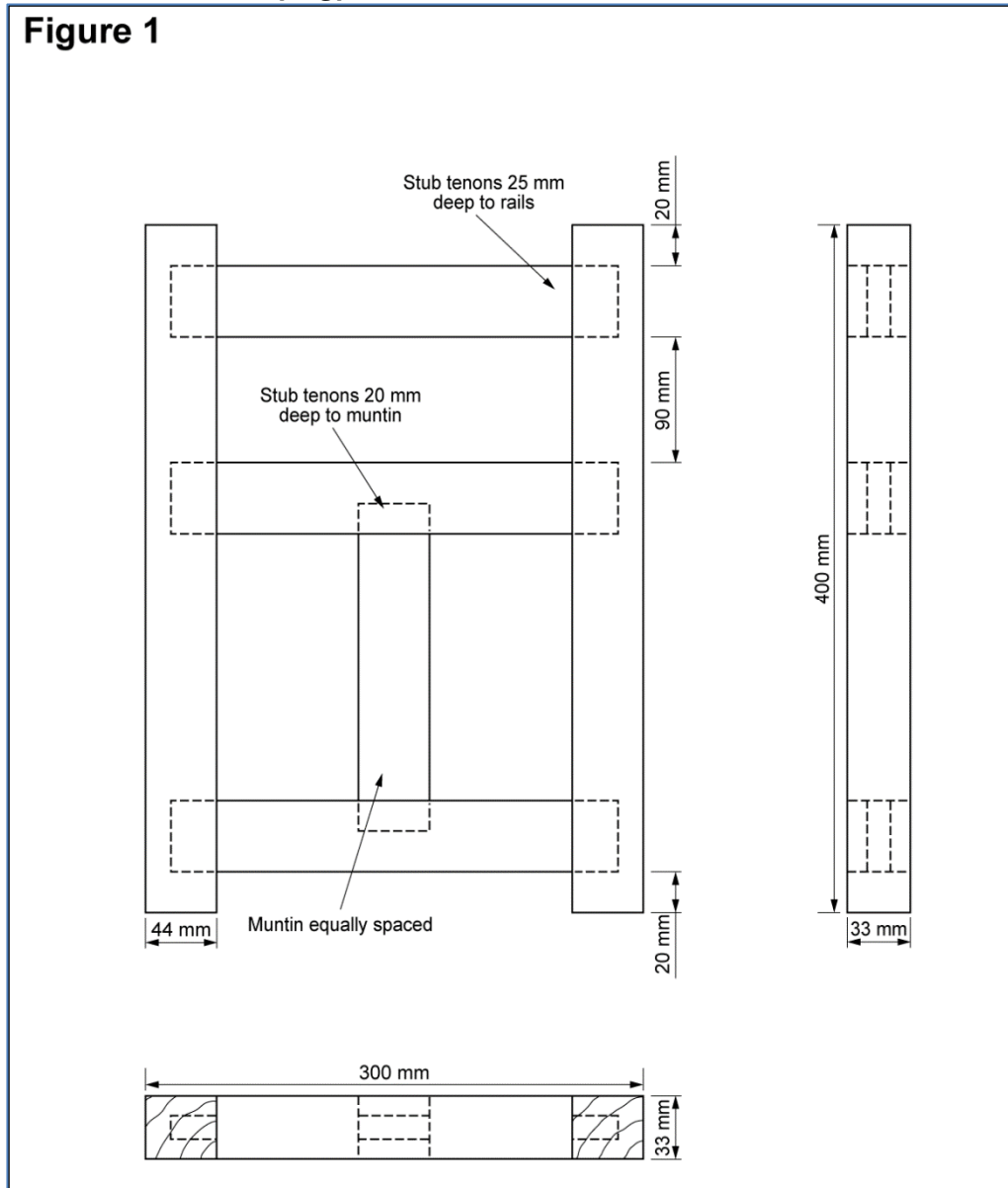
I gwblhau'r dasg hon mae'n rhaid i chi adeiladu a gorffen ffrâm gan ddefnyddio uniadau mortais a thyno pwt fel sy'n cael ei ddangos ar y lluniad (Ffigur 1).

Gallwch gael copi o'r diagramau yn ystod yr asesiad ymarferol. Bydd eich aseswr yn eich cefnogi chi gyda hyn.

Mae modd cyflawni'r dasg hon gyda llwyddiant, teilyngdod a rhagoriaeth.

**Ffigur 1**

Tynau pwt 25 mm o ddyfnder i'r rheiliau  
 Tynorau pwt 20 mm o ddyfnder i'r mwntin  
 Mwntin wedi'i osod yn gyfartal



**Manyleb**

Dylai'r pren fod yn goed coch Ewropeidd wedi'i blaenio; cledrau a rheilen uchaf wedi'u gorffen maint 44mm x 33mm, mwntin 44mm x 33mm

Mwntin i'w leoli'n ganolog rhwng y cledrau

Pob uniad wedi'i gludio'n unig

Unrhyw ddimensiwn addas o bren (o 50mm x 25mm i 50mm x 50mm)

Enw'r ymgeisydd \_\_\_\_\_

Enw'r aseswr \_\_\_\_\_

Enw'r ganolfan \_\_\_\_\_

I basio'r aseiniad, mae angen i ymgeiswyr gwblhau pob tasg i'r safon isaf a nodir isod. Rhaid cyflawni'r holl feini prawf am bob gradd i hawlio'r radd honno.

| Mae'r ymgeisydd wedi:  | Llwyddo   | Teilyngdod                                    | Rhagoriaeth  |
|--|---|---|--|
| adnabod a defnyddio offer amddiffyn personol (PPE) priodol i adeiladu uniadau mortais a thyno pwt                                | <input type="checkbox"/>                        |   |  |
| Adnabod a dewis defnyddiau sydd eu hangen i adeiladu ffrâm gan ddefnyddio uniadau mortais a thyno pwt                            | <input type="checkbox"/>                        |   |  |
| <b>marcio allan yn llwyddiannus, adeiladu a gorffen ffrâm gan ddefnyddio uniadau mortais a thyno pwt yn ôl manyleb a roddwyd</b> |   |   |  |
| <ul style="list-style-type: none"> <li>Lled ffrâm</li> </ul>   | <input type="checkbox"/><br>+/- 5mm             | <input type="checkbox"/><br>+/- 3mm           | <input type="checkbox"/><br>+/- 1mm                  |
| <ul style="list-style-type: none"> <li>Uchder ffrâm</li> </ul>   | <input type="checkbox"/><br>+/- 5mm             | <input type="checkbox"/><br>+/- 3mm           | <input type="checkbox"/><br>+/- 1mm                  |
| <ul style="list-style-type: none"> <li>Tro i'r ffrâm</li> </ul>  | <input type="checkbox"/><br>+/- 5mm             | <input type="checkbox"/><br>+/- 3mm           | <input type="checkbox"/><br>+/- 2mm                  |
| <ul style="list-style-type: none"> <li>O sgwâr</li> </ul>  | <input type="checkbox"/><br>+/- 3mm             | <input type="checkbox"/><br>+/- 2mm           | <input type="checkbox"/><br>+/- 1mm                  |
| <ul style="list-style-type: none"> <li>Uniadau</li> </ul>  | <input type="checkbox"/><br>+/- 2mm i bob uniad | <input type="checkbox"/><br>+/- 1mm i 2 uniad | <input type="checkbox"/><br>+/- 1mm i bob uniad      |
| <ul style="list-style-type: none"> <li>Uniadau cyfwyneb</li> </ul>   | <input type="checkbox"/><br>+/- 2mm             | <input type="checkbox"/><br>+/- 1mm           | <input type="checkbox"/><br>Pob un uniad yn gyfwyneb |
| Adnabod a dewis offer a chyfarpar sydd eu hangen i adeiladu ffrâm gan ddefnyddio uniadau mortais a thyno pwt                     | <input type="checkbox"/>                        |   |  |
| wedi dangos trefniant diogel yr ardal weithio.   | <input type="checkbox"/>                        |   |  |
| wedi cynnal ardal weithio lân a diogel gan ddilyn canllawiau iechyd a diogelwch  | <input type="checkbox"/>                        |   |  |
| wedi clirio'r ardal weithio o ddefnyddiau a gwastraff dros ben ar ôl cwblhau'r dasg  | <input type="checkbox"/>                        |   |  |
| wedi glanhau'r holl offer a chyfarpar yn barod i'w hailddefnyddio  | <input type="checkbox"/>                        |   |  |



**Aseiniad wedi'i basio?**

**Gradd derfynol** Llwyddo/ Teilyngdod /Rhagoriaeth.

**Llofnod aseswr**

---

**Dyddiad**

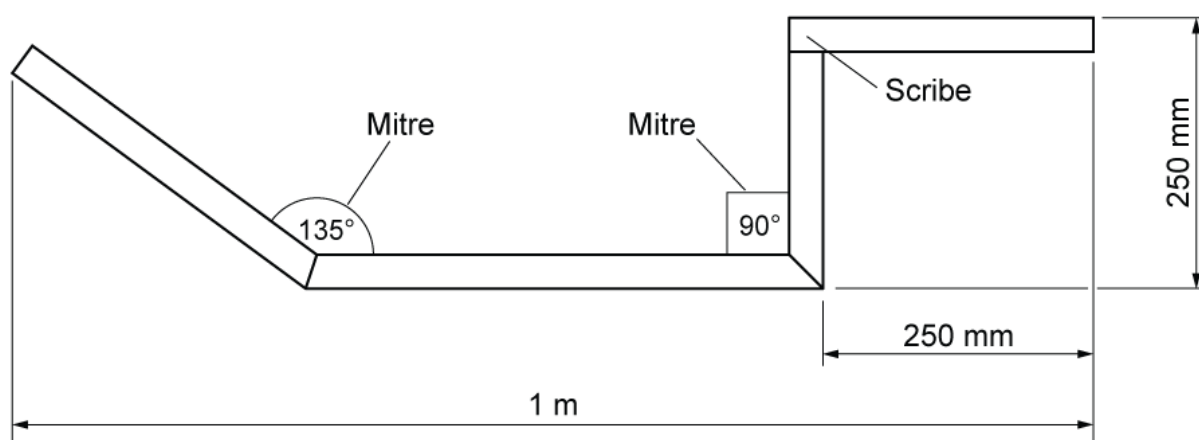
---

I gwblhau'r dasg hon mae'n rhaid i chi farcio allan, torri a gosod sgyrtin ac architrafau fel sy'n cael ei ddangos ar y fanyleb (Ffigur 1). Dylech chi fod wedi gweld y meini prawf marcio cyn i chi ddechrau'r dasg ond ddylech chi ddim bod â chopi gyda chi yn ystod yr asesiad.

Mae modd cyflawni'r dasg hon gyda llwyddiant, teilyngdod neu ragoriaeth.

Ffigur 1

Meitr      Meitr      Sgrifell



Plan view

Uwcholwg

**Manyleb**

Jig sgyrtin i fod yn 1m o hyd, 250mm o ddyfnder

Dylai'r architraf gael ei ffitio o gwmpas leinin drws maint llawn gydag ymyl 8mm.

**Enw'r ymgeisydd** \_\_\_\_\_

**Enw'r aseswr** \_\_\_\_\_

**Enw'r ganolfan** \_\_\_\_\_

I basio'r aseiniad, mae angen i ymgeiswyr gwblhau pob tasg i'r safon isaf a nodir isod. Rhaid cyflawni'r holl feini prawf am bob gradd i hawlio'r radd honno.

| <b>Mae'r ymgeisydd wedi:</b>   | <b>Llwyddo</b>                     | <b>Teilyngdod</b>                  | <b>Rhagoriaeth</b>                 |
|--|------------------------------------|------------------------------------|------------------------------------|
| adnabod a defnyddio Offer Amddiffyn Personol (PPE) priodol i farcio allan, torri a gosod architrafau a sgyrtinau | <input type="checkbox"/>           |                                    |                                    |
| adnabod a dewis defnyddiau sydd eu hangen i farcio allan, gosod a thorri architrafau a sgyrtinau                 | <input type="checkbox"/>           |                                    |                                    |
| adnabod a dewis offer a chyfarpar sydd eu hangen i adeiladu a gosod architrafau a sgyrtinau                      | <input type="checkbox"/>           |                                    |                                    |
| nodi'r uniadau i'w defnyddio.  | <input type="checkbox"/>           |                                    |                                    |
| nodi'r broses sydd ei hangen i farcio allan, torri a gosod setiau o architrafau a sgyrtin                        | <input type="checkbox"/>           |                                    |                                    |
| gosod yr ardal weithio'n ddiogel   | <input type="checkbox"/>           |                                    |                                    |
| cynnal ardal weithio lân a diogel gan ddilyn canllawiau iechyd a diogelwch                                       | <input type="checkbox"/>           |                                    |                                    |
| clirio'r ardal weithio o ddefnyddiau a gwastraff dros ben ar ôl cwblhau'r tasgau                                 | <input type="checkbox"/>           |                                    |                                    |
| glanhau'r holl offer a chyfarpar yn barod i'w haildefnyddio  | <input type="checkbox"/>           |                                    |                                    |
| <b>marcio allan, torri a gosod architraf a sgyrtin yn ôl manylebau a roddwyd</b>                                 |                                    |                                    |                                    |
| <ul style="list-style-type: none"> <li>meitrau sgyrtin yn dynn heb fwch mwy nag 1mm</li> </ul>                   | <input type="checkbox"/>           |                                    |                                    |
| <ul style="list-style-type: none"> <li>Sgrifell yn dynn heb fwch mwy nag 1mm</li> </ul>                          | <input type="checkbox"/>           |                                    |                                    |
| <ul style="list-style-type: none"> <li>Meitr aflym wedi'i ddwyrannu'n gywir</li> </ul>                           | <input type="checkbox"/>           |                                    |                                    |
| <ul style="list-style-type: none"> <li>meitrau architraf yn dynn heb fwch mwy nag 1mm</li> </ul>                 | <input type="checkbox"/>           |                                    |                                    |
| <ul style="list-style-type: none"> <li>ymyl architraf yn 8mm oddi mewn</li> </ul>                                | <input type="checkbox"/><br>+/-3mm | <input type="checkbox"/><br>+/-2mm | <input type="checkbox"/><br>+/-1mm |

| <b>Mae'r ymgeisydd wedi:</b>   | <b>Llwyddo</b>   | <b>Teilyngdod</b>                               | <b>Rhagoriaeth</b>                               |
|--|--|---|--|
| <ul style="list-style-type: none"> <li>• mowldinau wedi'u gosod yn gadarn â</li> </ul> | <input type="checkbox"/><br>hoelion<br>wedi'u<br>pwnsio o<br>dan yr<br>wyneb | <input type="checkbox"/><br>dim hoelion<br>cam  | <input type="checkbox"/><br>dim prennau<br>hollt |
| <ul style="list-style-type: none"> <li>• nifer y marciau morthwyl</li> </ul>           | <input type="checkbox"/><br>Dau farc<br>morthwyl                             | <input type="checkbox"/><br>Un marc<br>morthwyl | <input type="checkbox"/><br>Dim marc<br>morthwyl |

**Aseiniad wedi'i basio?**

**Gradd derfynol** Llwyddo/ Teilyngdod /Rhagoriaeth

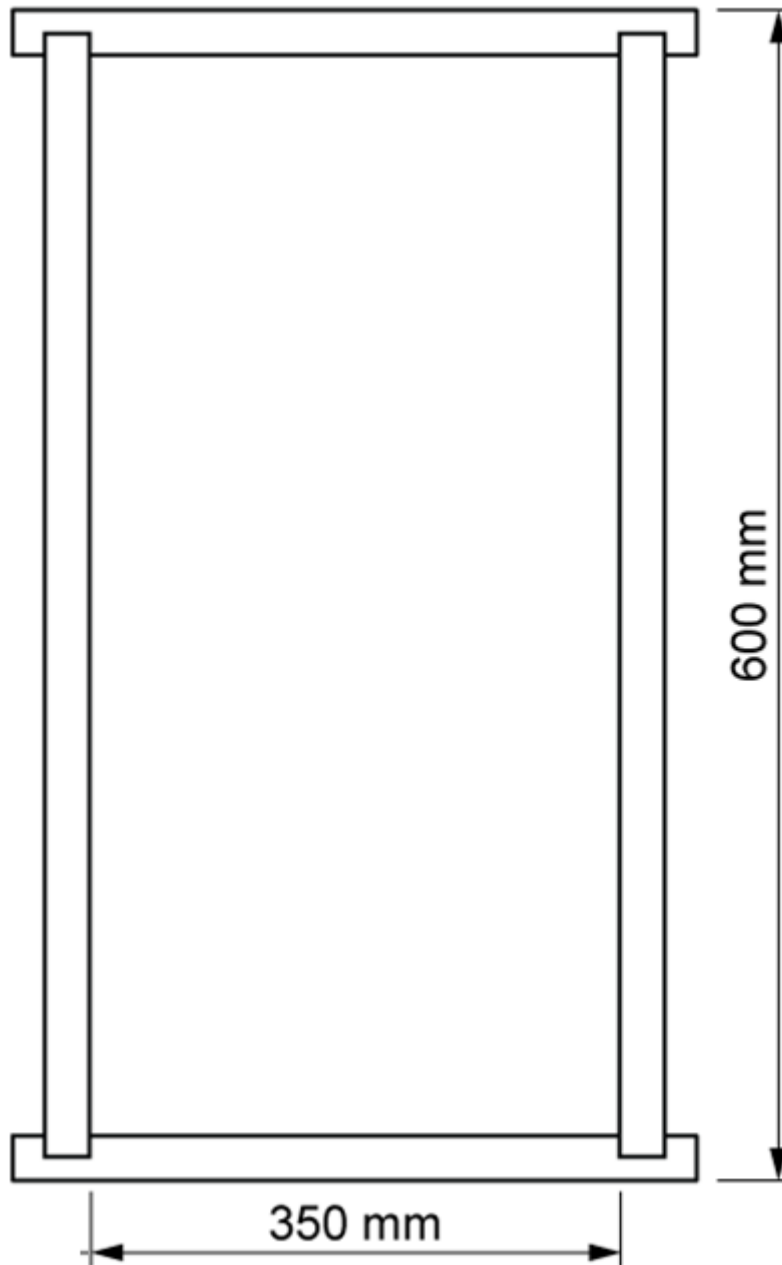
**Llofnod aseswr**

**Dyddiad**

I gwblhau'r dasg hon mae'n rhaid i chi adeiladu a gosod leinin gorddrws fel sy'n cael ei ddangos ar y diagramau (Ffigurau 1, 2 a 3). Dylech chi fod wedi gweld y meini prawf marcio cyn i chi ddechrau'r dasg ond ddylech chi ddim bod â chopi gyda chi yn ystod yr asesiad.

Mae modd cyflawni'r dasg hon gyda llwyddiant, teilyngdod a rhagoriaeth.

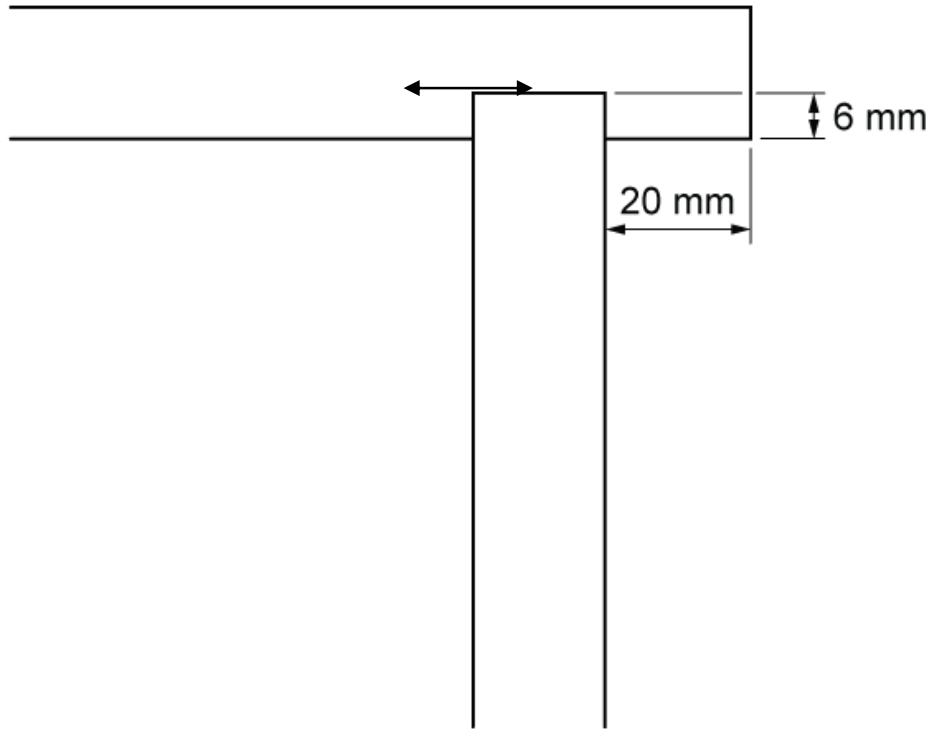
Ffigur 1



**Manyleb**

Leinin gorddrws cyffredinol maint 600mm o uchder x 350mm o led  
Defnydd leinin gorddrws 95mm x 18mm

Ffigur 2

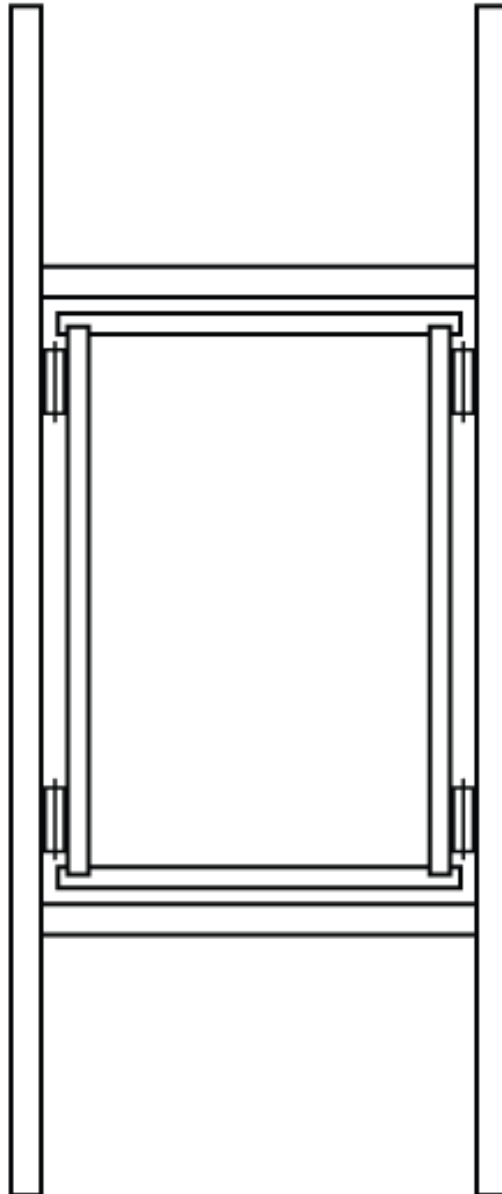


Manylion uniad

I'w osod â 2 hoelen gron 50mm a glud gwyn, wedi'i sgwario gyda chledd



Ffigur 3



Agoriad gwaith styd 650mm o uchder x 400 o led  
Dylid ffitio'r leinin yn ganolog i'r agoriad gan ddefnyddio lletemau i bacio. I'w osod yn y safleoedd sy'n cael eu dangos â 4-sgriw.

**Enw'r ymgeisydd**

**Enw'r aseswr**

**Enw'r ganolfan**

I basio'r aseiniad, mae angen i ymgeiswyr gwblhau pob tasg i'r safon isaf a nodir isod. Rhaid cyflawni'r holl feini prawf am bob gradd i hawlio'r radd honno.

| Tasg A     | Mae'r ymgeisydd wedi:  | Llwyddo                         | Teilyngdod                      | Rhagoriaeth                     |
|------------|--|---------------------------------|---------------------------------|---------------------------------|
| 1.1<br>2.1 | adnabod a defnyddio Offer Amddiffyn Personol (PPE) priodol i adeiladu a gosod leininau gorddrws              | <input type="checkbox"/>        |                                 |                                 |
| 1.2<br>2.2 | adnabod a dewis defnyddiau sydd eu hangen i adeiladu a gosod leininau gorddrws                               | <input type="checkbox"/>        |                                 |                                 |
| 1.3<br>2.3 | adnabod a dewis offer a chyfarpar sydd eu hangen i adeiladu a gosod leininau gorddrws                        | <input type="checkbox"/>        |                                 |                                 |
| 1.4        | nodi/dilyn y broses sydd ei hangen i adeiladu a gosod leininau gorddrws                                      | <input type="checkbox"/>        |                                 |                                 |
| 2.4        | <b>adeiladu a gosod leininau gorddrws yn ôl manylebau a roddwyd</b>  |                                 |                                 |                                 |
|            | <ul style="list-style-type: none"> <li>leinin yn gyfochrog oddi mewn</li> </ul>                              | <input type="checkbox"/><br>3mm | <input type="checkbox"/><br>2mm | <input type="checkbox"/><br>1mm |
|            | <ul style="list-style-type: none"> <li>dim bylchau yn yr uniadau'n fwy na 2mm</li> </ul>                     | <input type="checkbox"/>        |                                 |                                 |
|            | <ul style="list-style-type: none"> <li>leinin yn sgwâr oddi mewn</li> </ul>                                  | <input type="checkbox"/><br>3mm | <input type="checkbox"/><br>2mm | <input type="checkbox"/><br>1mm |
|            | <ul style="list-style-type: none"> <li>ffitio i'r agoriad yn unionsyth (y ddwy ffordd) o fewn 2mm</li> </ul> | <input type="checkbox"/>        |                                 |                                 |
|            | <ul style="list-style-type: none"> <li>ffitio'r leinin yn sgwâr oddi mewn</li> </ul>                         | <input type="checkbox"/><br>3mm | <input type="checkbox"/><br>2mm | <input type="checkbox"/><br>1mm |
|            | <ul style="list-style-type: none"> <li>ffitio'r leinin i ganiatáu am fwrdd plastr 13mm oddi mewn</li> </ul>  | <input type="checkbox"/><br>3mm | <input type="checkbox"/><br>2mm | <input type="checkbox"/><br>1mm |
|            | <ul style="list-style-type: none"> <li>leinin heb dro mwy na 2mm</li> </ul>                                  | <input type="checkbox"/>        |                                 |                                 |
| 3.1        | gosod yr ardal weithio'n ddiogel   | <input type="checkbox"/>        |                                 |                                 |
| 3.2        | cynnal ardal weithio lân a diogel gan ddilyn canllawiau iechyd a diogelwch                                   | <input type="checkbox"/>        |                                 |                                 |
| 3.3        | clirio'r ardal weithio o ddefnyddiau a gwastraff dros ben ar ôl cwblhau'r tasgau                             | <input type="checkbox"/>        |                                 |                                 |

| Tas<br>g<br>A | Mae'r ymgeisydd wedi:  | Llwyddo                  | Teilyngdod | Rhagoriaeth |
|---------------|--|--------------------------|------------|-------------|
| 3.4           | glanhau'r holl offer a chyfarpar yn barod i'w hailddefnyddio | <input type="checkbox"/> |            |             |

**Aseiniad wedi'i basio?**

Ydy/Na **Gradd derfynol** Llwyddo/ Teilyngdod /Rhagoriaeth

**Llofnod aseswr**

\_\_\_\_\_

**Dyddiad**

\_\_\_\_\_

## Aseiniad 110

Tasg A

## Ffitio cloeon a chliciedau

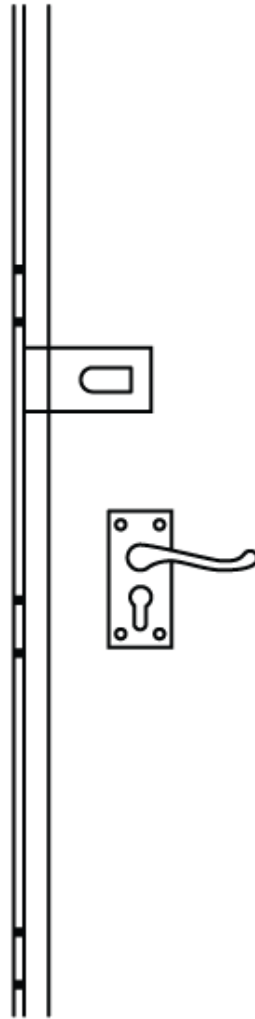
Ffitio cloeon a chliciedau



I gwblhau'r dasg hon mae'n rhaid i chi farcio allan, torri a ffitio clo a chlicied nos fel sy'n cael ei ddangos ar y diagram (Ffigur 1). Dylech chi fod wedi gweld y meini prawf marcio cyn i chi ddechrau'r dasg ond ddylech chi ddim bod â chopi gyda chi yn ystod yr asesiad.

Mae modd cyflawni'r dasg hon gyda llwyddiant, teilyngdod neu ragoriaeth.

Ffigur 1



Dylai uchder y gwerthyd o'r llawr fod yn 1m.

**Deunyddiau sydd eu hangen**

- Clo sash 3 neu 5 lifer
- Clicied nos silindr
- Dolennau lifer

**Enw'r ymgeisydd** \_\_\_\_\_

**Enw'r aseswr** \_\_\_\_\_

**Enw'r ganolfan** \_\_\_\_\_

I basio'r aseiniad, mae angen i ymgeiswyr gwblhau pob tasg i'r safon isaf a nodir isod. Rhaid cyflawni'r holl feini prawf am bob gradd i hawlio'r radd honno.

| Tasg A     | Mae'r ymgeisydd wedi:  | Llwyddo                         | Teilyngdod                      | Rhagoriaeth                     |
|------------|--|---------------------------------|---------------------------------|---------------------------------|
| 1.1<br>2.1 | adnabod a defnyddio Offer Amddiffyn Personol (PPE) priodol i ffitio cloeon a chliciedau                        | <input type="checkbox"/>        |                                 |                                 |
| 1.2        | adnabod mathau o gloeon a chliciedau   | <input type="checkbox"/>        |                                 |                                 |
| 1.3<br>2.2 | adnabod a dewis offer a chyfarpar sydd eu hangen i ffitio cloeon a chliciedau                                  | <input type="checkbox"/>        |                                 |                                 |
| 1.4        | nodi/dilyn y broses sydd ei hangen i ffitio cloeon a chliciedau  | <input type="checkbox"/>        |                                 |                                 |
| 2.3        | <b>marcio allan torri a ffitio cloeon a chliciedau yn ôl manylebau a chyfarwyddiadau'r gwneuthurwyr</b>        |                                 |                                 |                                 |
|            | <ul style="list-style-type: none"> <li>pen blaen y clo yn dynn heb fylchau ar y pennau'n fwy na</li> </ul>     | <input type="checkbox"/><br>3mm | <input type="checkbox"/><br>2mm | <input type="checkbox"/><br>1mm |
|            | <ul style="list-style-type: none"> <li>pen blaen y clo'n dynn heb fylchau ar yr ochrau'n fwy na 1mm</li> </ul> | <input type="checkbox"/>        |                                 |                                 |
|            | <ul style="list-style-type: none"> <li>plât taro'r clo yn dynn heb fylchau mwy na 2mm</li> </ul>               | <input type="checkbox"/>        |                                 |                                 |
|            | <ul style="list-style-type: none"> <li>dolennau'n gweithio'n esmwyth heb rwymo</li> </ul>                      | <input type="checkbox"/>        |                                 |                                 |
|            | <ul style="list-style-type: none"> <li>clo'n gweithio heb rwymo</li> </ul>                                     | <input type="checkbox"/>        |                                 |                                 |
|            | <ul style="list-style-type: none"> <li>uchder y gwerthyd yn gywir oddi mewn</li> </ul>                         | <input type="checkbox"/><br>5mm | <input type="checkbox"/><br>3mm | <input type="checkbox"/><br>1mm |
|            | <ul style="list-style-type: none"> <li>plât taro clicied nos heb fylchau mwy na 2mm</li> </ul>                 | <input type="checkbox"/>        |                                 |                                 |
|            | <ul style="list-style-type: none"> <li>clicied nos yn gweithio heb rwymo (gan gynnwys yr allwedd)</li> </ul>   | <input type="checkbox"/>        |                                 |                                 |
|            | <ul style="list-style-type: none"> <li>dolennau'n gyfochrog i ymyl y drws oddi mewn</li> </ul>                 | 3mm                             | 2mm                             | 1mm                             |
| 3.1        | gosod yr ardal weithio'n ddiogel   | <input type="checkbox"/>        |                                 |                                 |
| 3.2        | cynnal ardal weithio lân a diogel gan ddilyn canllawiau iechyd a diogelwch                                     | <input type="checkbox"/>        |                                 |                                 |
| 3.3        | clirio'r ardal weithio o ddefnyddiau a gwastraff dros ben ar ôl cwblhau'r tasgau                               | <input type="checkbox"/>        |                                 |                                 |

| Tas<br>g<br>A | Mae'r ymgeisydd wedi:  | Llwyddo                  | Teilyngdod | Rhagoriaeth |
|---------------|--|--------------------------|------------|-------------|
| 3.4           | glanhau'r holl offer a chyfarpar yn barod i'w hailddefnyddio | <input type="checkbox"/> |            |             |

**Aseiniad wedi'i basio?**  
/Rhagoriaeth

**Gradd derfynol** Llwyddo/ Teilyngdod

**Llofnod aseswr**

---

**Dyddiad**

---

## 4 Atodiadau



# Atodiad 1 – Adborth uned a ffurflen cynllunio at y dyfodol

Ffurflen adborth a chynllunio gwaith

|                          |  |
|--------------------------|--|
| <b>Rhif uned a thasg</b> |  |
| <b>Enw'r ymgeisydd</b>   |  |

| Cyfeirnod tasg | Adborth uned       |                |                  |
|----------------|--------------------|----------------|------------------|
|                |                    |                |                  |
| Cyfeirnod tasg | Cynllun gweithredu | Dyddiad targed | Dyddiad cyflawni |
|                |                    |                |                  |

# Cysylltau defnyddiol

## Ymgeiswyr y DU

Gwybodaeth gyffredinol ar y cymhwyster

Ffôn: +44 (0)844 543 0033

E: [candidatesupport@cityandguilds.com](mailto:candidatesupport@cityandguilds.com)

## Ymgeiswyr rhyngwladol

Gwybodaeth gyffredinol ar y cymhwyster

Ffôn: +44 (0)844 543 0033

Ffacs: +44 (0)20 7294 2413

E: [intcg@cityandguilds.com](mailto:intcg@cityandguilds.com)

## Canolfannau

Ceisiadau Arholiad, Cofrestriadau / cofrestru, Tystysgrifau, Anfonebau, Deunydd arholiad hwyr neu ar goll, Adroddiadau rhestri enwau, Canlyniadau

Ffôn: +44 (0)844 543 0000

Ffacs: +44 (0)20 7294 2413

E: [centresupport@cityandguilds.com](mailto:centresupport@cityandguilds.com)

## Cymwysterau pwnc unigol

Ceisiadau arholiad, Canlyniadau, Ardystio, Deunyddiau arholiad hwyr neu ar goll, Papurau arholiad anghywir, Ceisiadau am ffurflenni (BB, bwydo canlyniadau), dyddiad arholiad a newid amser

Ffôn: +44 (0)844 543 0000

Ffacs +44 (0)20 7294 2413

Ffacs +44 (0)20 7294 2404 (ffurflenni BB)

E: [singlesubjects@cityandguilds.com](mailto:singlesubjects@cityandguilds.com)

## Dyfarniadau rhyngwladol

Canlyniadau, Ceisiadau, Ymrestriadau, Anfonebau, Deunyddiau arholiad hwyr neu ar goll, Adroddiadau rhestri enwau

Ffôn: +44 (0)844 543 0000

Ffacs +44 (0)20 7294 2413

E: [intops@cityandguilds.com](mailto:intops@cityandguilds.com)

## Walled Garden

Ailgyhoeddi cyfrinair neu enw defnyddiwr, Problemau technegol, Ceisiadau, Canlyniadau, e-asesu, Llywio, Dewis defnyddiwr/dewislen, Problemau

Ffôn: +44 (0)844 543 0000

Ffacs +44 (0)20 7294 2413

E: [walledgarden@cityandguilds.com](mailto:walledgarden@cityandguilds.com)

## Cyflogwr

Atebion cyflogwyr, Mapio, Achredu, Sgiliau datblygu, Ymgynghori

Ffôn: +44 (0)121 503 8993

E: [business\\_unit@cityandguilds.com](mailto:business_unit@cityandguilds.com)

## Cyhoeddiadau

Llyfrau log, Dogfennau'r ganolfan, Ffurflenni, Llenyddiaeth am ddim

Ffôn: +44 (0)844 543 0000

Ffacs +44 (0)20 7294 2413

**Os oes gennych gwyn neu unrhyw awgrym i wella unrhyw un o wasanaethau City & Guilds, e-bostiwch: [feedbackandcomplaints@cityandguilds.com](mailto:feedbackandcomplaints@cityandguilds.com)**

---

**Cyhoeddwyd gan City & Guilds**  
**1 Giltspur Street**  
**Llundain**  
**EC1A 9DD**  
**Ffôn +44 (0)844 543 0000**  
**Ffacs +44 (0)20 7294 2413**  
**[www.cityandguilds.com](http://www.cityandguilds.com)**

**Mae City & Guilds yn elusen**  
**gofrestredig**  
**a sefydlwyd i hyrwyddo addysg a**  
**hyfforddiant**